

메리츠증권 HTS

meritz XII

매뉴얼

목차

I. meritz XII 안내.....	4
1. meritz XII 주요내용	5
2. 설치 및 접속 방법	6
3. 미니HTS.....	11
4. 콤포트HTS.....	14
5. 메인화면 구성.....	16
6. 개별화면 UI.....	24
7. 환경설정	27
II. 주식	29
1. 현재가.....	30
2. 관심종목	42
3. 주문	52
4. 계좌평가	77
5. 외국인기관정보.....	81
6. 종목검색	93
III. 선물옵션	99
1. [3000]선물옵션 현재가	100

2. [3002]선물옵션 종합시세	103
3. [4000]선물옵션 주문	106
4. [4010]장종료 추가증거금 청산주문	114
5. [4013]장중 추가증거금발생계좌 일괄주문	115
6. [4011]위험노출도 제한계좌 복합주문	116
IV. 야간선물옵션	118
1. 야간선물옵션 개요	119
2. 야간선물옵션 거래제도	120
3. 야간선물옵션 거래안내	123
V. 차트	132
1. [5000] 종합차트.....	134
2. [5010] 주식차트.....	143
3. [5020] 업종차트.....	144
4. [5040] 해외차트.....	144
5. [5080] 비교차트.....	145
6. [5030] 선물옵션 차트	147

I. meritz XII 안내

1. meritz XII 주요내용

메리츠증권의 HTS 7 가지 주요 개선사항

1) 사용의 편의성

- 주문화면을 따로 열 필요 없이, 현재가 호가를 클릭하면 바로 주문 연동
- 골든크로스, 외국인순매수 종목검색을 찾지 않아도 실시간으로 통보
- 뉴스제목검색으로 원하는 뉴스만 골라서 실시간 통보
- 모든 종목정보를 다 모아 놓은 매직종목분석

2) 다양한 조건검색

- 추세패턴검색: 마우스로 차트형태를 그리면 유사종목을 검색
- 차트구간검색: 원하는 차트 영역을 선택하면 차트구간을 가진 종목을 검색
- 캔들패턴검색: 캔들을 그리면 동일 캔들패턴을 가진 종목을 검색
- Easy 조건검색: 가격급등, 거래량급등, 매물대돌파, 이평골든크로스 등 많이 쓰이는 검색 조건을 원클릭으로 쉽게 검색
- 파워조건검색: 가격지표, 기술적지표, 재무분석, 캔들패턴, 투자자동향 등 다양조건을 이용하여 사용자가 검색

3) 해외정보의 강화

- 국내종목을 조회하면서 미국 경쟁사 주가를 바로 조회
- 해외지수 및 해외종목을 차트로 조회 및 분석
- 삼성전자와 애플을 차트상에서 비교 분석

4) 세력투시경

- 세력포착: 시세에 영향을 미치는 대량주문세력이 체결되기 전 주문 입력 시점에 포착
- 주문추적: 대기잔량/건수파악을 통한 나의 주문 위치 추적 및 체결예측
- 세력현재가: 주문호가를 분리하여 각 호가별 주요매매세력을 분석

5) 외국인기관 투자정보 강화

- 당일의 외국인, 기관의 추정 순매수/매도 종목 조회
- 종목별로 증권, 보험, 투신, 은행, 기금, 사모펀드, 국가지방 등 매매 분석
- 외국인, 기관, 증권, 투신 등 선물옵션 투자세력의 매수포지션 포지션 추정

6) 주문 편의성 향상

- 금액주문: 입력한 금액만큼만 매수/매도 가능
- %주문: 현금주문가능금액/최대주문가능금액/보유잔고의 일정 비율만 매매하는 주문

7) 편리한 차트 서비스

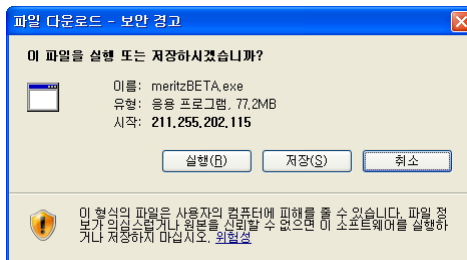
- 다양한 보조지표 및 추세선 그리기 기능
- 나만의 전략을 생성하여 차트에 매수/매도 신호를 표시하고 성과를 분석할 수 있는 시스템트레이딩 제공
- 차트의 봉에 매수/매도시점을 표시할 수 있는 체결시점 표시 기능

2. 설치 및 접속 방법

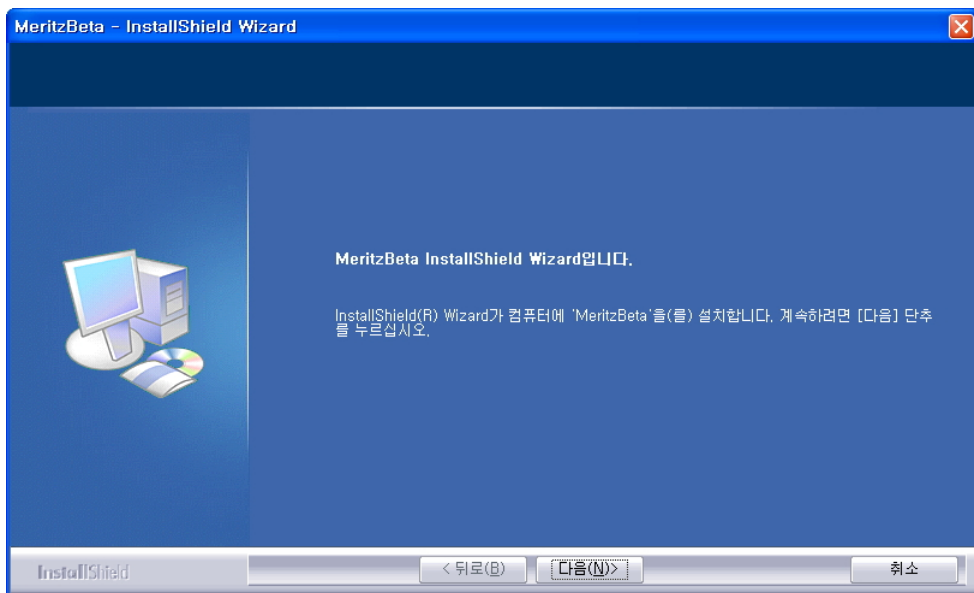
HTS 를 사용하기 위한 설치 방법과 접속 방법을 안내 드립니다.

1) 설치하기

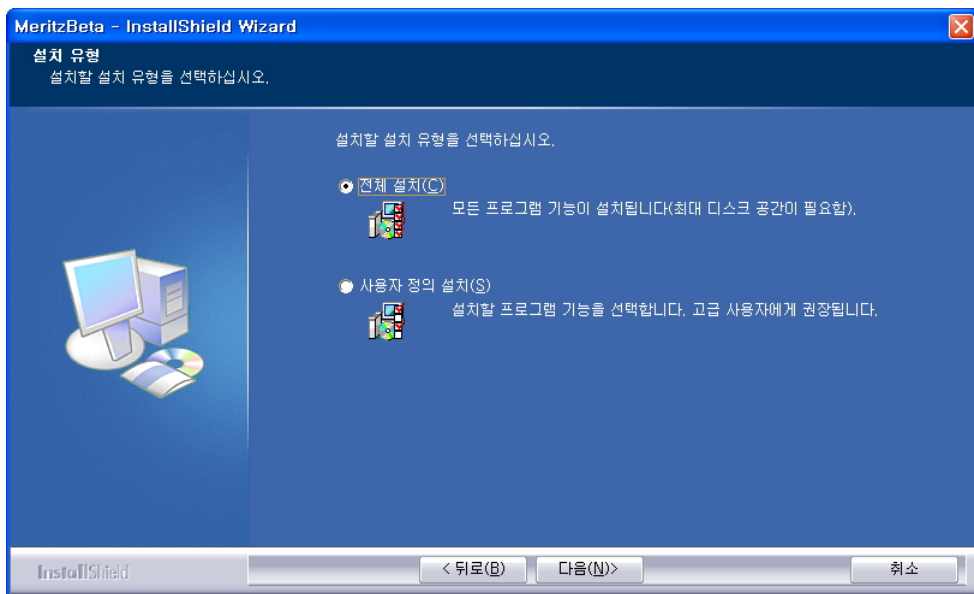
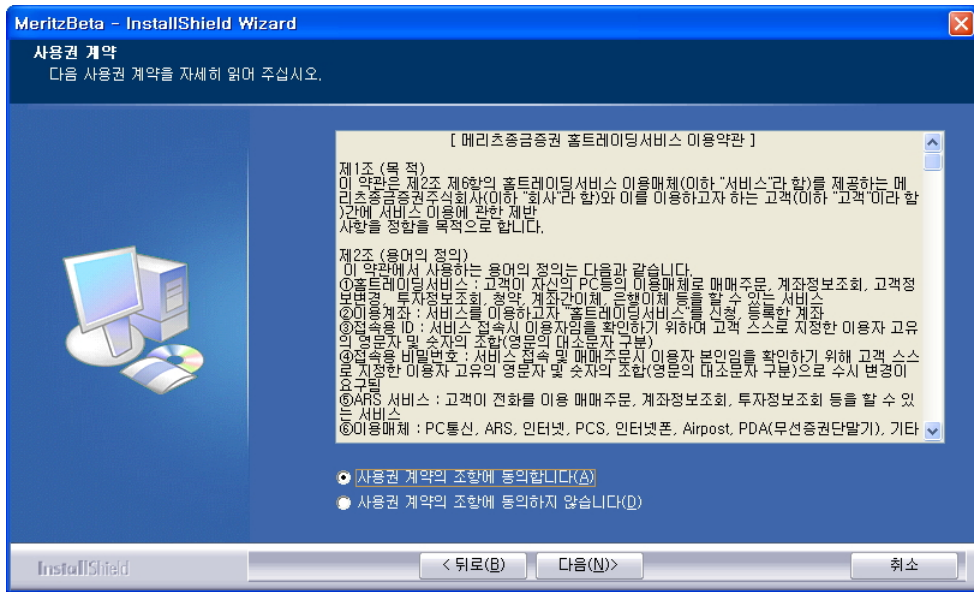
- ① 홈페이지(<http://www.imeritz.com>)에 접속 후 'iMeritz XII 다운로드'를 클릭합니다.
- ② '실행'버튼을 클릭하면 설치 안내에 따라 진행됩니다.



- ③ 다음 클릭 후, 설치가 진행됩니다.



④ 약관에 동의 후, 전체 설치를 선택합니다.



⑤ 설치완료 후 바탕화면의 meritz XII 아이콘을 클릭하면 프로그램이 실행됩니다.



2) 접속방법



① 사용자 정보 입력

- HTS ID : 사용자 ID 입력
- ID 비밀번호 : 사용자 ID 비밀번호 입력
- 공인인증서 비밀번호 : 당사에 등록 된 공인인증서 비밀번호 사용

TIP

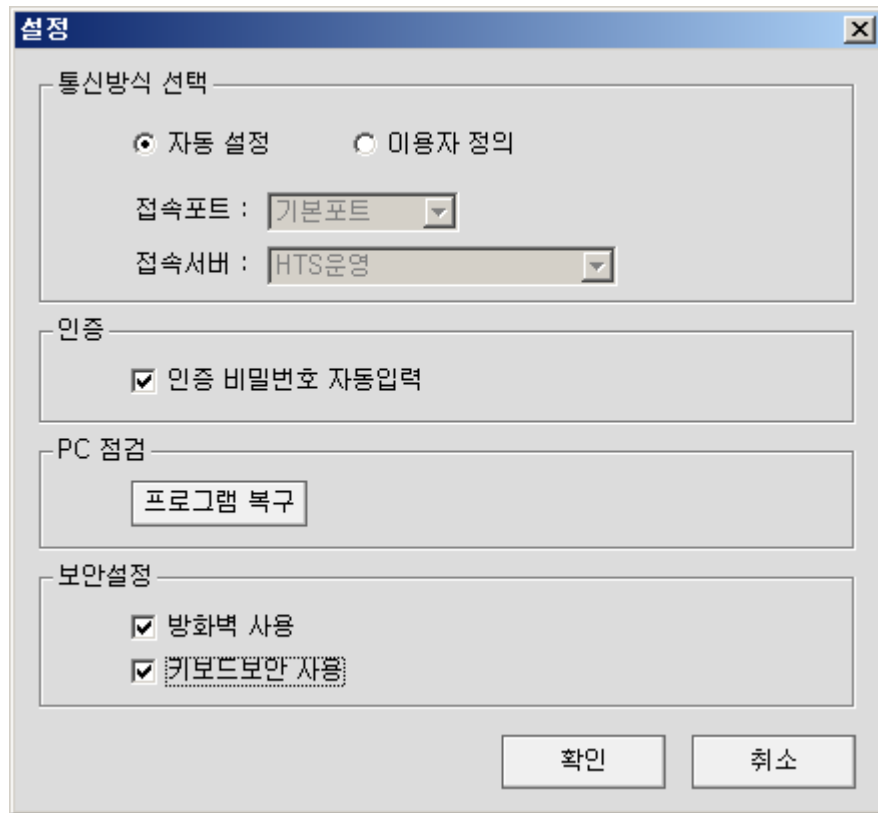
1. ID 저장에 체크 시, 접속할 때마다 ID 를 따로 입력할 필요가 없습니다.
2. 시세전용 체크 시, 인증서 없이 ID 와 ID 비밀번호로 접속되며, 주문 및 계좌정보서비스를 제외한 시세서비스만 가능합니다.

② 마스터 / 미니 / 컴포트

- 마스터 : 일반적인 HTS 의 기능을 모두 이용할 수 있습니다.
- 미니 : 직장인이 쉽게 사용할 수 있도록 작은 화면과 투명화 기능을 제공합니다.
- 컴포트 : 고령의 사용자가 쉽게 사용할 수 있도록 큰 폰트와 정보가 모아진 종합화면 서비스를 제공합니다.

③ 설정

- 로그인창의 "설정"버튼을 클릭하면 아래와 같은 설정화면을 볼 수 있습니다.



- 통신방식선택
 - 자동설정 : 접속포트와 접속서버가 자동으로 설정됩니다.
 - 이용자정의 : 사용자가 접속 포트 및 접속서버를 변경할 수 있습니다. 회사 등에서 방화벽으로 접속이 불가능한 경우 접속포트를 "80"으로 변경하면 방화벽 설정에 따라 일부의 접속이 가능할 수 있습니다.
 - 인증 : 체크하지 않으면 주문 시마다 인증서 비밀번호를 입력하여야 합니다.
 - 프로그램 복구 : HTS 에 문제가 있는 경우 프로그램 복구를 클릭하면 HTS 프로그램을 다시 다운로드 하여 복구 됩니다.
 - 보안설정 : 다른 방화벽/키보드 보안 프로그램과 충돌하여 HTS 접속에 영향을 미치는 경우 사용하지 않도록 설정할 수

있습니다. 방화벽과 키보드 보안을 사용하지 않도록 설정하는 경우 보안상 문제가 발생할 수 있으니 유의하시기 바랍니다.

④ 기타 사항

설치 및 접속 시 궁금한 사항은 언제든지 고객센터(1588-3400)로 연락하여 주시기 바랍니다.

3. 미니 HTS

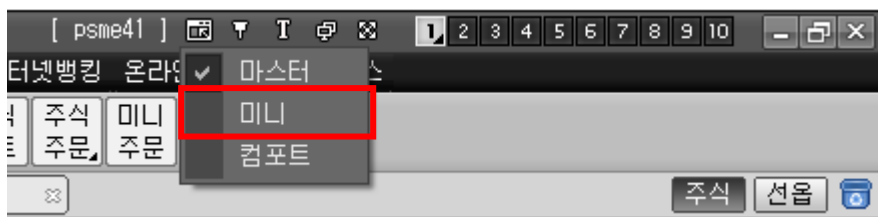
직장인들이 사용하기 편리하도록 작은 화면과 투명설정기능을 제공합니다.

1) 미니 HTS 이용 방법

- ① 로그인창에서 미니를 선택하고 로그인합니다.



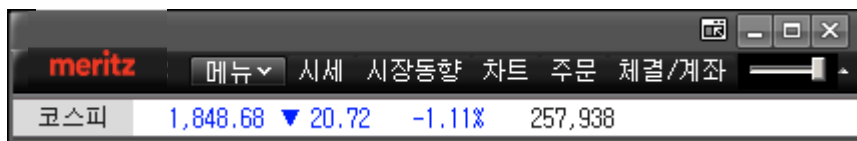
- ② 로그인 후 메인상단의 유형변경을 클릭하여 변경할 수 있습니다.



2) 미니 HTS 사용방법

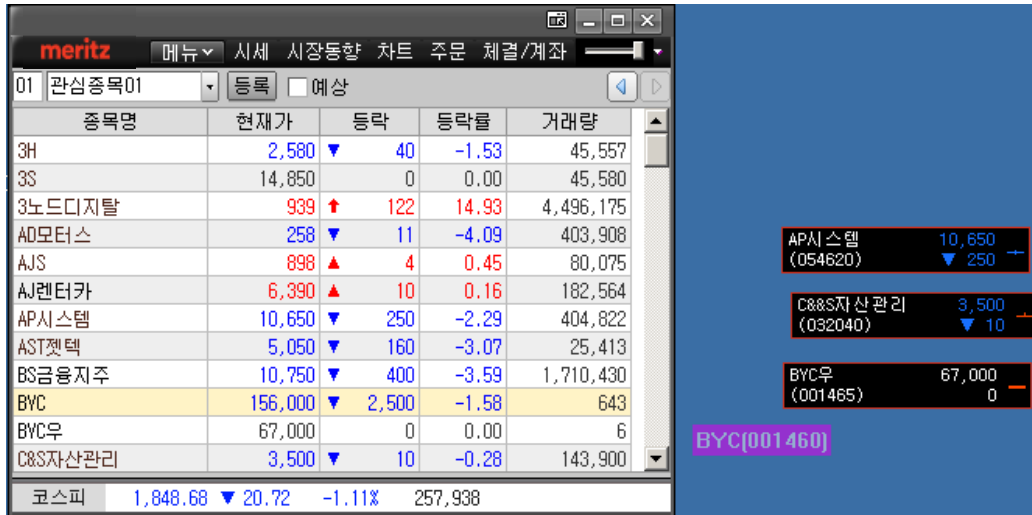


- ① 메뉴 : ②에 나열되어 있는 미니 HTS 메뉴 외의 다른 메뉴를 열 때 이용할 수 있습니다. 클릭하시면 HTS 마스터의 전체 메뉴가 표시됩니다.
- ② 미니 HTS 메뉴 : 시세/주문/차트 등의 화면을 열 수 있습니다.
- ③ 투명화 기능 : 화면을 투명하게 변경할 수 있습니다. 메인 화면뿐 아니라 개별화면에서 "마우스 오른쪽버튼→투명설정"을 이용하여 개별 화면 별로 투명도를 조절 할 수 있습니다.
최소화 기능(▼) : 클릭하면 관심종목이 감춰지고 최소화됩니다.



- ④ 관심그룹 선택 : 관심그룹을 선택하여 변경할 수 있습니다
등록 : 관심그룹을 등록/추가/수정할 수 있습니다.
- ⑤ 관심그룹 변경 : 좌우버튼을 클릭하여 간편하게 관심그룹을 변경할 수 있습니다.

- ⑥ 관심종목 : 관심종목이 표시됩니다. 화면경계선을 마우스로 클릭하여 표시영역을 상하로 조절 할 수 있습니다.
 관심종목을 마우스로 Drag&Drop 하여 바탕화면을 이동하면 미니시세를 바탕화면에 열 수 있습니다.



- ⑦ 지수 : 지수가 표시되며, 지수명을 클릭하여 조회할 지수를 변경할 수 있습니다.

4. 컴포트 HTS

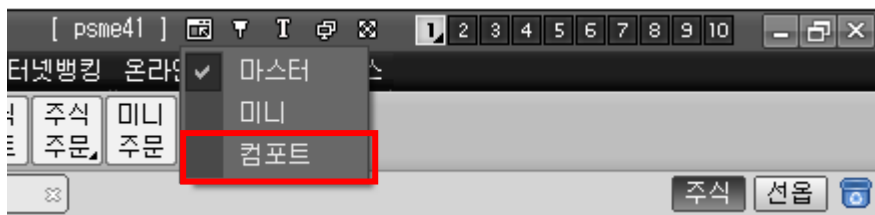
고령의 사용자가 쉽게 사용할 수 있도록 큰 폰트와 많이 사용하는 정보가 모아진 종합화면 서비스 제공

1) 컴포트 HTS 이용 방법

- 로그인창에서 컴포트를 선택하고 로그인합니다.



- 로그인 후 메인상단의 유형변경을 클릭하여 변경할 수 있습니다.



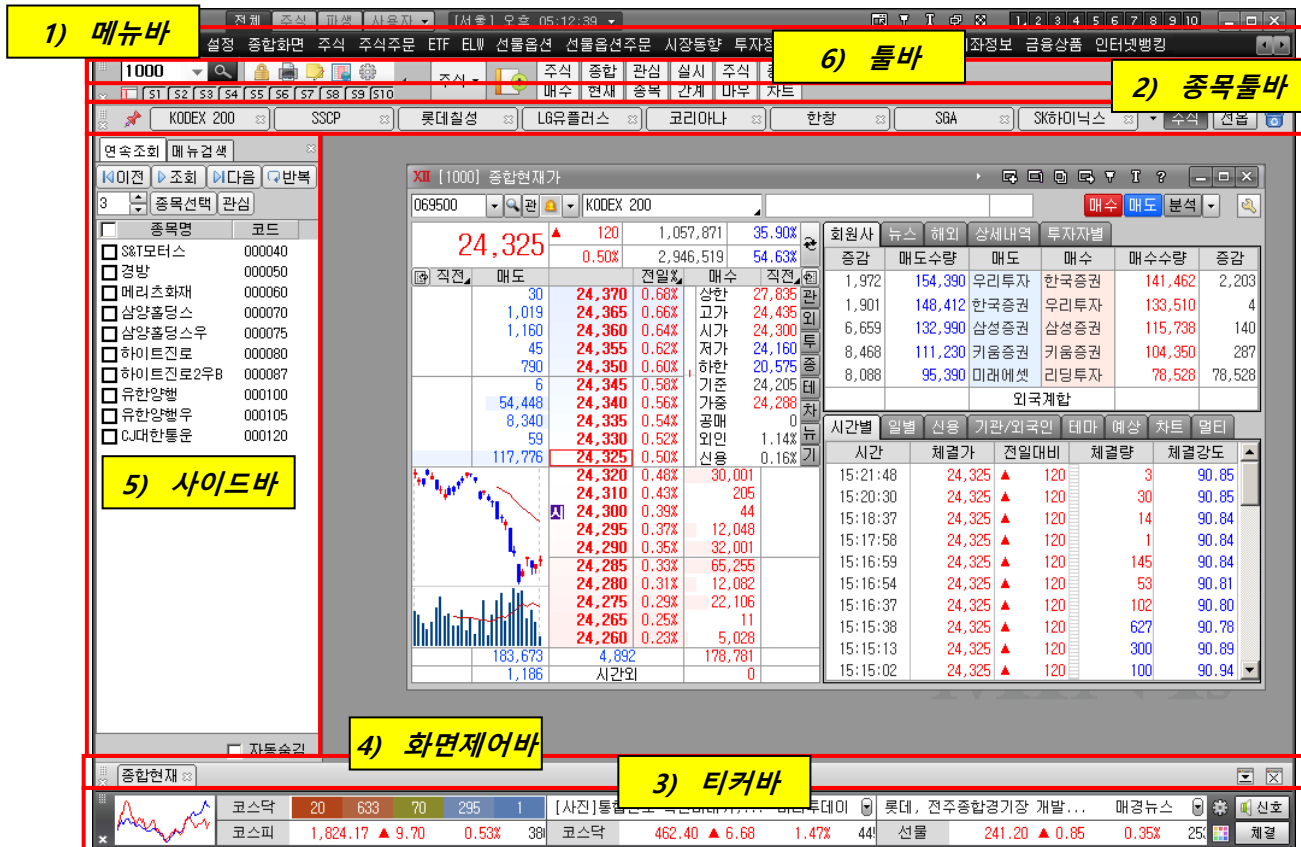
2) 컴포트 HTS 사용방법

- 메뉴 : ②에 나열되어 있는 컴포트 HTS 메뉴 외의 다른 메뉴를 열 때 이용할 수 있습니다. 클릭하시면 HTS 마스터의 전체 메뉴가 표시됩니다.



5. 메인화면 구성

iMeritz XII 의 메인 화면 기능을 안내하여 드립니다.





1) 메뉴바



① 메뉴탭

- 기능: 화면을 전체 / 주식 / 파생 / 사용자 기준으로 정렬 합니다
사용자가 주식위주로 매매하는 경우 주식을, 선물옵션 위주로 매매하는 경우 파생을 선택하면 관련메뉴를 검색하기 쉽도록 배치하였습니다.
- 전체: 주식과 파생, 금융상품의 모든 메뉴가 표시됩니다
- 주식: 대부분의 주식 사용자가 사용할 수 있도록 주식메뉴 만 표시됩니다.
- 파생: 선물옵션, 상품선물, 주식선물 사용자가 이용할 수 있는 파생 메뉴가 표시됩니다.

- 사용자: 사용자가 주로 사용하는 메뉴를 편집하여 자유롭게 메뉴를 배치하여 표시할 수 있습니다.
- ② 시간
- 시간을 표시합니다. 시간은 PC 시간이 아니라 서버의 정확한 시간을 표시합니다.
 - “▼”을 클릭하여 고객지원센터 / LA / 시카고 / 뉴욕 / 런던 / 베를린 / 방콕 / 대만 / 베이징 등의 시간을 선택하여 표시할 수 있습니다.
- ③ 기능 조절
- 시스템유형( - 가상화면을 1~10 까지 열 수 있습니다. 가상화면에 화면이 열려있는 경우 오른쪽하단에 (△)로 표시합니다.
 - 가상화면은 Ctrl+1~10 까지의 단축키를 지원합니다.
- ⑤ 최소화/최대화/닫기
- 화면을 최소화, 최대화, 종료할 수 있습니다.
- ⑥ 메뉴
- 메뉴구성을 선택하여 열 수 있습니다. “① 메뉴탭”의 선택에 따라 메뉴가 변경됩니다.
 - 메뉴가 보이는 것보다 많을 경우  버튼이 표시되고 클릭 시 페이지 단위로 메뉴가 이동합니다

2) 툴바




① 이동/삭제

- 이동(☞): 마우스 Drag&Drop 으로 툴바를 다른 곳으로 이동할 수 있습니다.
- 삭제(✕): 툴바를 삭제할 수 있습니다.
- 툴바 표시/미표시는 "설정 → 보기 → 툴바"에서 표시/미표시를 설정할 수 있습니다.

② 화면번호 입력창

- 화면번호 입력창 입니다. 화면번호를 입력하여 화면을 열 수 있습니다.
- 화면명을 한글로 입력하여 검색 할 수 있습니다.
- 검색버튼을 클릭하면 화면 검색창이 팝업 됩니다.








[화면검색 창]

- A. 검색할 화면명을 입력 후 검색할 수 있습니다.
- B. 메뉴/화면번호/화면 ID : 정렬순서를 선택할 수 있습니다.
- C. 전체/주식/파생 : 상단 메뉴탭 내에서 검색이 가능합니다.
- D. 화면선택 후 종료 : 선택하지 않으면 메뉴를 선택하여도 화면 검색창이 닫히지 않고 유지됩니다

③ 도구

- 도구를 선택하여 실행할 수 있습니다.
- "설정 → 통합환경설정 → 메인관리 → 도구설정"에서 이용할 도구 선택하여 구성할 수 있습니다.

- 도구 숨기기(- 사이드바보기(- 툴바선택( 주식): 주식, 선물옵션 툴바를 선택하여 변경할 수 있습니다.
- 툴바편집: 툴바편집을 클릭하면 툴바를 사용자가 등록/변경 할 수 있습니다.
- 화면저장 (- 등록되어 있는 화면을 클릭하여 열 수 있습니다.
- 하위메뉴가 있는 경우 표시되고( 클릭 시 하위메뉴를 선택할 수 있습니다.
- 툴바수정
 - 수정할 툴바에서 마우스 오른쪽 버튼을 클릭하면 명칭변경/삭제를 할 수 있습니다.
 - 마우스 Drag&Drop 으로 선택 툴바의 위치를 변경할 수 있습니다


3) 종목틀바



- ① 이동/삭제
 - 이동(📏): 마우스 Drag&Drop 으로 틀바를 다른 곳으로 이동할 수 있습니다.
 - 삭제(✖): 틀바를 삭제할 수 있습니다.
 - 틀바 표시/미표시는 "설정 → 보기 → 종목틀바"에서 표시/미표시를 설정할 수 있습니다.
- ② 조회종목
 - 최근에 조회한 종목이 순차적으로 표시됩니다.
 - 압정버튼을 클릭하면 최근 조회종목에 상관없이 현 종목이 고정 됩니다.
- ③ 주식/선물옵션 선택
 - 주식과 선물옵션을 선택하여 조회할 수 있습니다. 주식을 선택하는 경우 ELW 종목이 포함됩니다.
 - 지우기(🗑): 클릭 시 표시종목 전체가 삭제 됩니다.

4) 사이드바

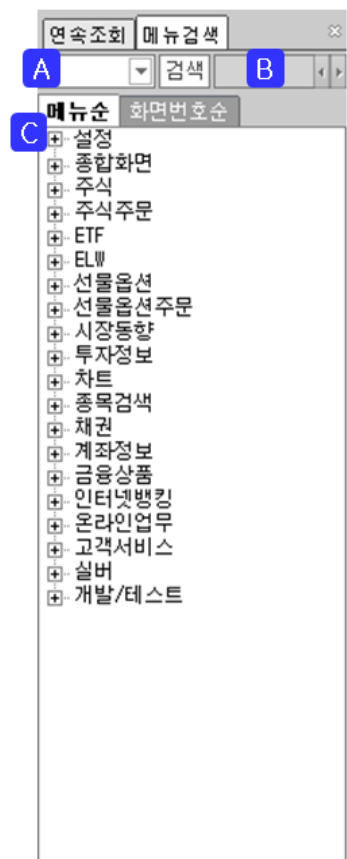
- ① 사이드바는 고객정보를 조회하거나, 연속조회, 메뉴검색 기능을 이용할 수 있습니다.
- ② 연속조회
 - 차트/현재가 등 연속조회 할 경우 이용할 수 있습니다.
 - 화면기능
 - A. 연속조회 이동
 - 이전: 연속조회 시 이전 종목으로 이동
 - 조회: 연속조회 시작
 - 다음: 연속조회 시 다음 종목으로 이동




- 반복: 설정된 종목의 연속조회가 끝나도 처음부터 다시 시작
- B. 연속조회 간격: 연속조회 조회간격을 초단위로 설정 가능합니다.
- C. 종목선택
 - 둘러보기 그룹을 선택/추가 하고 기본종목그룹 선택에서 종목 등록하여 연속조회 할 수 있습니다.
 - 연속조회 종목을 등록하려면 둘러보기 그룹에서 "추가"버튼으로 그룹을 생성하여 등록 후 이용하여 주시기 바랍니다.
- D. 관심: 연속조회 대상 종목의 체크박스에 선택된 종목을 관심그룹으로 등록 할 수 있습니다.
- E. 연속조회 대상: 연속조회 대상이 표시됩니다.
 - 연속조회대상은 "종목선택"버튼에서 등록하거나, "조건검색"에서 등록할 수 있습니다.

③ 메뉴검색

- HTS 의 메뉴를 검색 할 수 있습니다.
 - 화면 검색: 검색할 단어를 입력하여 화면을 검색할 수 있습니다.
 - 상단탭 선택: 메뉴탭의 전체/영업용 중 선택 할 수 있습니다.
 - 메뉴순/화면번호순: 하단에 표시되는 메뉴를 메뉴트리 구조로 표시할 지, 화면번호 순서로 표시할 지 선택 합니다.



5) 화면제어바



- ① 이동/삭제
 - 이동(☐): 마우스 Drag&Drop 으로 툴바를 다른 곳으로 이동할 수 있습니다.
 - 삭제(✕): 툴바를 삭제할 수 있습니다.
 - 툴바 표시/미표시는 "설정 → 보기 → 화면제어바"에서 표시/미표시를 설정할 수 있습니다.
- ② 계좌 표시
 - 해당 가상화면에 열려 있는 화면이 표시됩니다.
 - 해당 화면을 선택하여 활성화 할 수 있습니다.
 - "X" 버튼을 클릭하면 해당화면이 종료 됩니다.
- ③ 조회계좌/관심계좌
 - 전체화면 최소화(☐): 열려있는 화면이 모두 최소화 됩니다.
 - 전체화면 닫기(✕): 열려있는 화면이 모두 종료 됩니다.


6) 티커



- ① 이동/삭제
 - 이동(☐): 마우스 Drag&Drop 으로 툴바를 다른 곳으로 이동할 수 있습니다.
 - 삭제(✕): 툴바를 삭제할 수 있습니다.
 - 툴바 표시/미표시는 "설정 → 보기 → 지수티커바"에서 표시/미표시를 설정할 수 있습니다.
- ② 지수설정
 - 지수차트/투자자차트, 지수, 뉴스 등을 다양하게 설정하여 표시할 수 있습니다.
 - 뉴스를 표시하면 해당뉴스가 표시됩니다.

- 지수의 경우 타이틀을 클릭하면 지수를 변경할 수 있습니다.
- 설정은 ③ 영역의 티커설정버튼을 이용하여 티커 스타일 등을 변경할 수 있습니다.

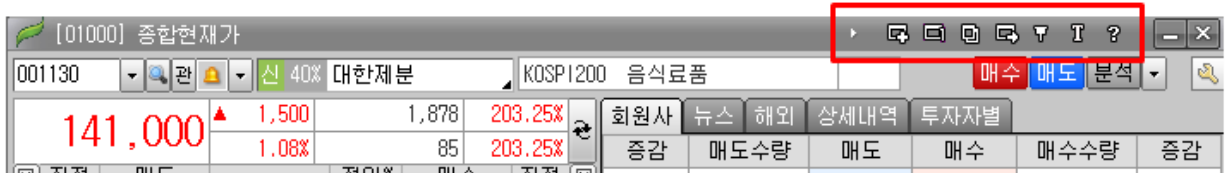
③ 기타기능






- 티커설정(

23

6. 개별화면 UI

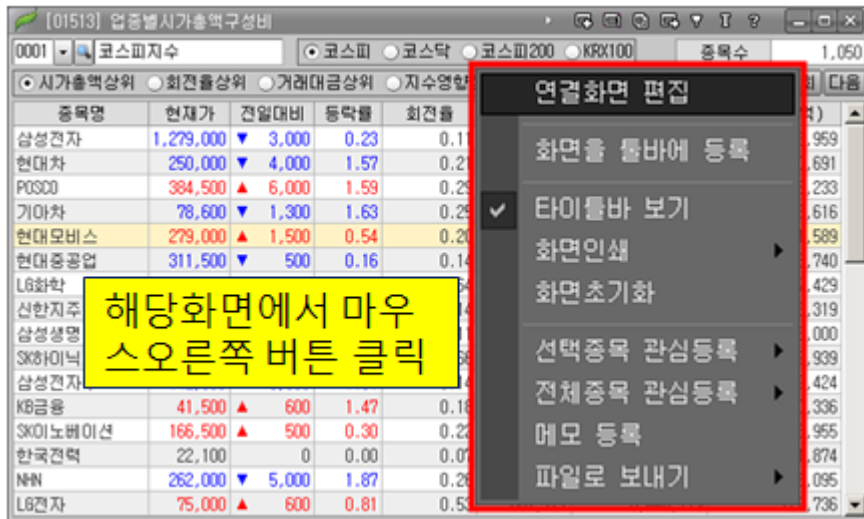
- 1) 화면 오른쪽 상단의 버튼을 이용하거나 마우스 오른쪽 버튼을 이용하여 종목연동/독립실행/화면고정 등을 선택할 수 있습니다.



구 분	내 용
버튼숨기기 	<ul style="list-style-type: none"> 버튼숨기기를 이용하여 오른쪽 상단의 버튼을 숨기거나 표시할 수 있습니다 미니화면에서 화면명이 보이지 않을 경우 유용합니다.
새창열기 	<ul style="list-style-type: none"> 클릭하면 선택되어 있는 화면이 새로 열립니다. 미니현재가 등을 중복으로 사용할 때 유용합니다.
종목공유 	<ul style="list-style-type: none"> 선택한 그룹간 종목코드를 연동합니다. 전체공유, 공유안함, 공유그룹 1~10 개중 선택할 수 있습니다.
중복생성 설정 	<ul style="list-style-type: none"> 열린 화면의 중복 열기를 허용/해지 할 수 있습니다. 주문화면 등을 하나만 열 수 있도록 고정할 때 유용합니다.
독립실행 	<ul style="list-style-type: none"> 개별화면을 독립 실행하여 다른 화면 위에 고정시킬 수 있습니다. 워드 등 위에 미니현재가만 열어 놓던가, 타 HTS 위에 주문창만 고정시킬 수 있습니다.
화면고정	<ul style="list-style-type: none"> 해당 화면의 "위치/크기"가 고정 됩니다.

T	<ul style="list-style-type: none"> 여러 개의 화면을 배열하고 움직이지 않도록 고정할 경우 유용합니다.
글꼴크기 T	<ul style="list-style-type: none"> 화면의 글자크기를 지정할 수 있습니다. 기본 크기외에 "아주크게/조금크게/조금작게"를 선택할 수 있으며, 원래 크기를 선택하면 화면크기가 기본크기로 표시됩니다.
도움말 ?	<ul style="list-style-type: none"> 해당화면의 도움말을 조회할 수 있습니다.

2) 화면 위에서 마우스 오른쪽 버튼을 클릭하여 연결화면, 툴바 등록, Excel 저장 등을 지정할 수 있습니다

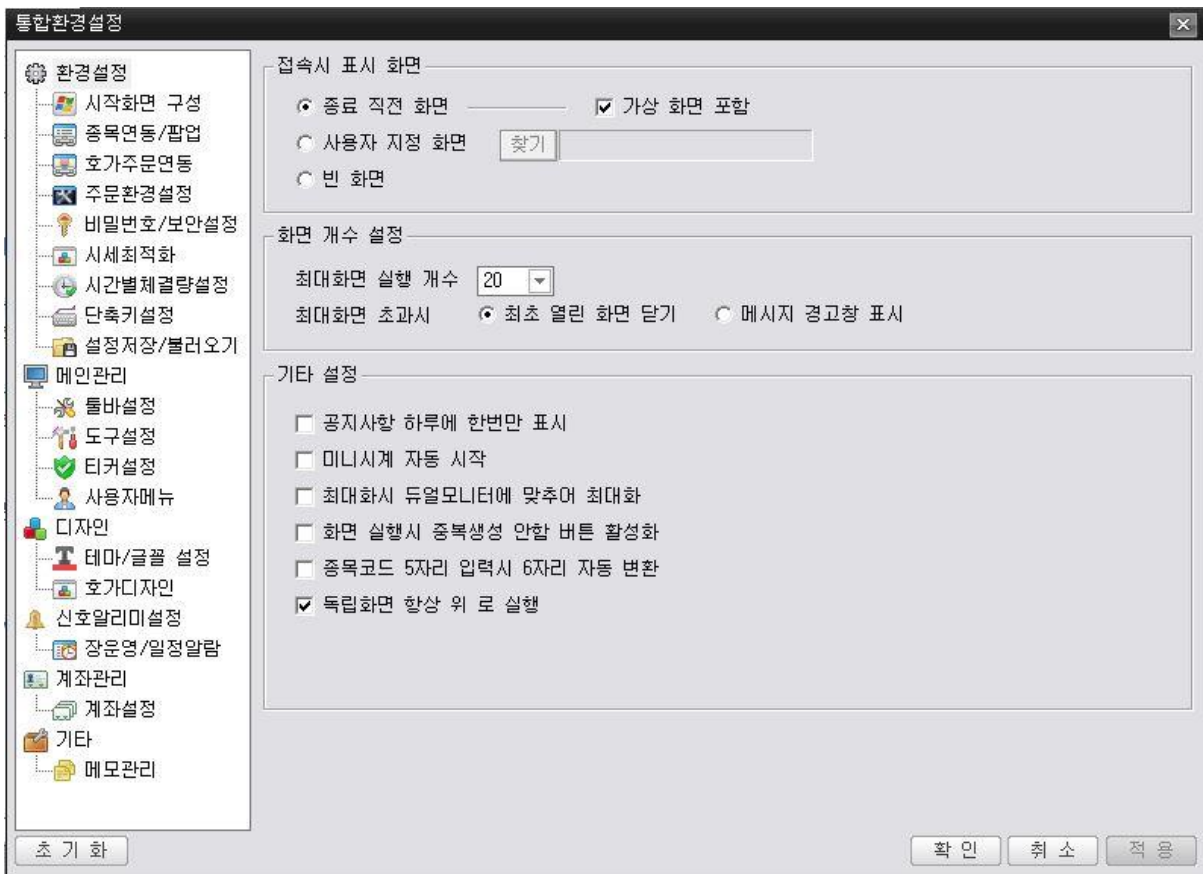


구 분	내 용
연결화면 편집	<ul style="list-style-type: none"> ▪ 오른쪽버튼 연결화면 추가: 해당화면의 연결화면을 등록할 수 있습니다. ▪ 더블클릭 연결화면 추가: 종목에서 "더블클릭" 시 열리는 화면을 지정합니다.
화면을 툴바에 등록	<ul style="list-style-type: none"> ▪ 해당화면이 툴바에 등록 됩니다.
타이틀바 보기	<ul style="list-style-type: none"> ▪ 타이틀바(화면명 표시부분)이 감춰져서 여러 개의 화면 배열 시 유용합니다.
화면인쇄	<ul style="list-style-type: none"> ▪ 화면 미리보기 : 프린트될 화면을 미리 보기할 수 있습니다. ▪ 화면인쇄: 화면을 프린트 할 수 있습니다.
화면초기화	<ul style="list-style-type: none"> ▪ 화면 크기/글꼴 등을 초기화 합니다.
선택종목관심등록	<ul style="list-style-type: none"> ▪ 선택한 종목을 관심종목 그룹으로 등록할 수 있습니다.
전체종목관심등록	<ul style="list-style-type: none"> ▪ 화면 표시되는 모든 종목을 관심종목 그룹으로 등록할 수 있습니다.
메모등록	<ul style="list-style-type: none"> ▪ 선택종목의 메모를 등록하여 저장할 수 있습니다.
파일로 보내기	<ul style="list-style-type: none"> ▪ EXCEL, TXT, CSV, HTML 로 화면표시 내용을 저장할 수 있습니다.

7. 환경설정

통합환경설정 에는 HTS 내 모든 환경설정이 종합되어있어 각종 편의사항 옵션을 설정할 수 있습니다.

- 1) HTS 시스템의 환경설정은 "설정 → 통합환경설정"을 통하여 변경할 수 있습니다.
- 2) 개략적인 설명은 다음과 같으며, 개별설정을 통해 세부내용을 확인할 수 있습니다.



구 분		내 용
환경설정	시작화면구성	접속시표시화면, 최대화면화면개수, 기타설정(종목코드 5 자리입력 등) ※ 최대화면 실행개수가 5~20 에서 20~50 확장되었습니다.
	종목연동/팝업	종목코드 연동방법에 대한 설정, Drag&Drop 종목연동 등 설정
	호가주문연동	현재가호가 클릭 시 주문창 연동 및 이용할 주문창 선택(주식/ELW/선물옵션)
	주문환경설정	주문창의 주문환경설정(주문전송 후 초기화, 계좌정보연동, 확인창 표시 등)
	비밀번호/보안설정	미사용 시 화면잠금, 계좌비밀번호 초기화, 계좌번호 다른 화면 연동 등 설정
	시세최적화	시세정보가 고도화 됨에 따라 사용자 pc 의 사양에 맞게 시세정보 처리속도를 조절
	시간별체결량설정	현재가 시간별체결의 특이 체결량 강조, 체결량 이퀄라이저 표시등 설정
	단축키설정	기본설정 단축키 안내 및 사용자지정 단축키 설정 ESC : TR 입력창 이동(HOME 으로 변경가능), 개별창닫기 : F9, 전체창닫기 : ALT+F5 등
	설정저장/불러오기	환경설정 정보 서버에 '저장' 및 '내려받기' 설정 서버에 저장 후 다른 PC 에서 내려 받으면 동일한 환경으로 구성이 가능합니다.
메인관리	툴바설정	툴바 화면 등록 및 삭제. 툴바 한줄보기/두줄보기 설정 등
	도구설정	툴바에 표시되는 도구를 감추기/추가하기 설정
	티커설정	메인 하단의 티커바를 변경하거나 사용자가 자유롭게 설정 가능
	사용자메뉴	사용자가 주로 사용하는 화면을 등록
디자인	테마/글꼴 설정	화면폰트, 종목별색상, 테마설정, 테이블경계선 표시 등 설정 ※ 거래소/코스닥/ELW/선물/콜옵션/풋옵션별로 종목명색상 설정가능 ※ 각 화면의 열의 경계선 설정 및 행 구분, 색상/색상표시행수 설정(1~5) 설정 가능
	호가디자인	현재가 호가의 색상, 글꼴, 배경색, 증감 등을 설정
신호알리미	장운영/일정알림	장전 동시호가 시작알림, 정규장시작알림, 사이드카/서킷브레이크 알림설정
계좌관리	계좌설정	계좌번호 순서 설정 및 계좌명 대신 표시된 별명 설정 가능
기타	메모관리	현재가 등에서 입력된 종목별메모, 일반메모를 조회/수정

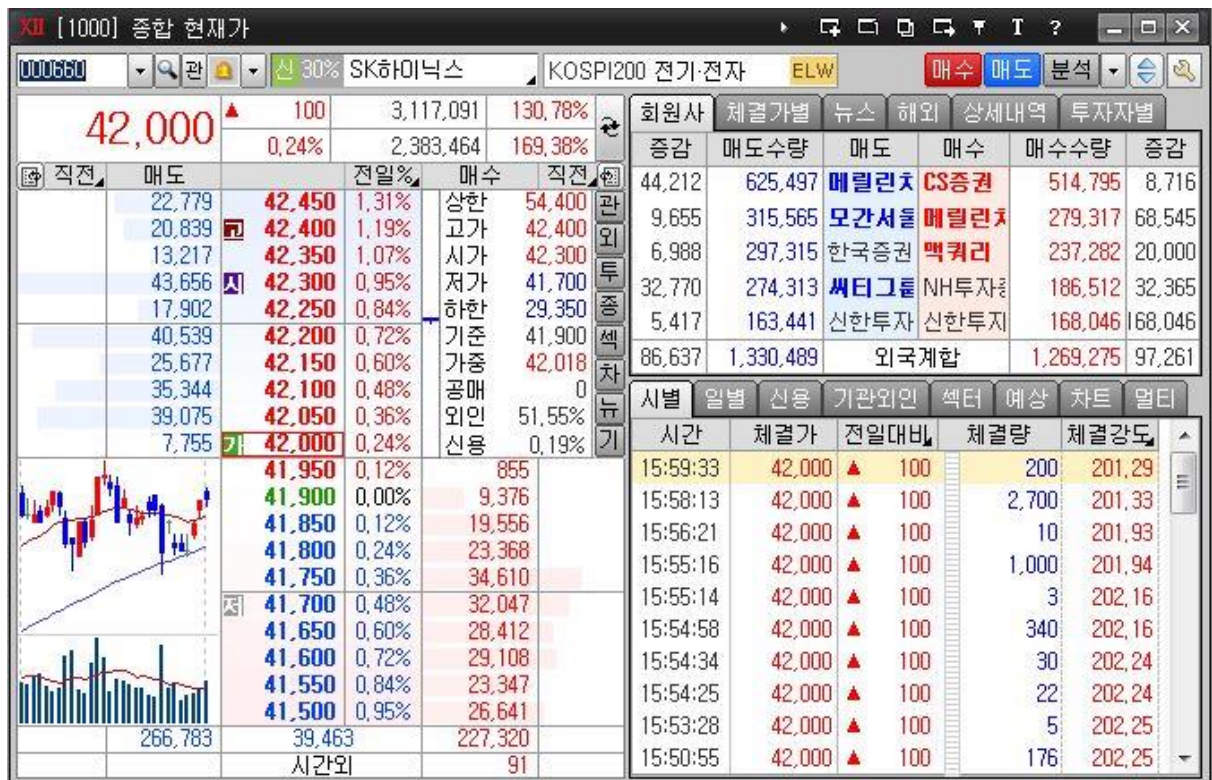
II. 주식

· 현재가

다양한 주식 현재가를 제공하며 호가정보, 해외정보 및 종목정보를 종합하여 제공합니다.

1) 종합현재가


코스피/코스닥/ETF/ELW/코넥스 등의 10 호가, 차트, 시간별 체결, 일별주가, 외인동향 등 주문을 제외한 많은 정보를 조회할 수 있으며, 하나의 화면에서 다양한 화면을 조회하는 사용자에게 유용한 화면 입니다.



① 종목명 또는 종목코드를 입력하여 종목을 조회할 수 있습니다.

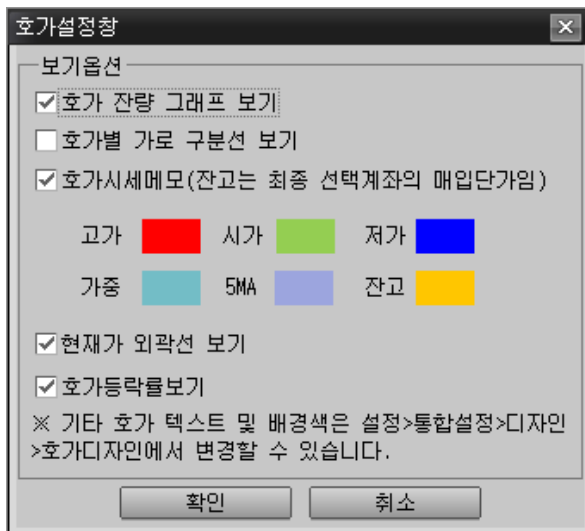
- 000660 : 종목코드 또는 종목명을 입력하여 조회종목을 변경합니다.
- ▼ 를 누르면 조회종목 히스토리를 조회할 수 있습니다.
- 🔍 : 종목 안내창에서 종목을 선택 할 수 있습니다.
- 📌 : 관심 종목을 등록/관리할 수 있습니다.
- 신 40% 메리츠증권 : 선택한 종목을 볼 수 있습니다. 메모가 있는 경우 신 40% SK하이닉스 그림과 같이 오른쪽 상단에 삼각형이 표시됩니다.

- **ELW** : 조회종목을 기초자산으로 하는 ELW 가 있을 경우 표시됩니다.
- **매수** : 미니 주식 주문 화면의 매수 화면을 호출합니다.
- **매도** : 미니 주식 주문 화면의 매도 화면을 호출합니다.
- 상세 구분



- 분석/공시/재무/실적/의견/권리 화면을 호출 할 수 있습니다.
- 기업: FN 가이드 기업정보(화면번호: 1643)를 제공합니다..
- 공시: 공시 (화면번호: 1600) 화면을 호출 할 수 있습니다.
- 실적: 종목별 예상실적 보고서(화면번호: 1642) 화면을 호출 할 수 있습니다.
- 의견: 종목별 투자의견(화면번호: 1652) 화면을 호출 할 수 있습니다.
- 권리: 종목별 증시일정 (화면번호: 1612) 화면을 호출 할 수 있습니다.

- : 오른쪽 상단의 호가설정 버튼에서 호가시세메모 / 호가 등락률 등을 표시하거나 감출 수 있게 변경할 수 있습니다.



- 호가 잔량 그래프 보기: 각 호가별 잔량을 그래프로 표시합니다.
- 호가별 가로 구분선 보기: 각 호가별로 가로 구분선을 표시합니다.
- 호가 시세메모: 호가의 시세를 메모 할 수 있습니다.
- 현재가 외곽선 보기: 외곽선을 표시하여 호가상에서 현재가의 위치를 직관적으로 알 수 있습니다.

호가 등락률보기: 전일 증가를 기준으로 각 호가별 등락률을 표시합니다

② 호가 영역을 사용자가 자유롭게 설정할 수 있습니다.

42,000 ▲		100	3,117,091	130.78%	관 외 투 종 섹 차 뉴 기
0.24%		2,383,464	169.38%		
직전	매도	전일%	매수	직전	
	22,779	42,450 1.31%	상한	54,400	
	20,839	42,400 1.19%	고가	42,400	
	13,217	42,350 1.07%	시가	42,300	
	43,656	42,300 0.95%	저가	41,700	
	17,902	42,250 0.84%	하한	29,350	
	40,539	42,200 0.72%	기준	41,900	
	25,677	42,150 0.60%	가중	42,018	
	35,344	42,100 0.48%	공매	0	
	39,075	42,050 0.36%	외인	51.55%	
	7,755	42,000 0.24%	신용	0.19%	
		41,950 0.12%	855		
		41,900 0.00%	9,376		
		41,850 0.12%	19,556		
		41,800 0.24%	23,368		
		41,750 0.36%	34,610		
		41,700 0.48%	32,047		
		41,650 0.60%	28,412		
		41,600 0.72%	29,108		
		41,550 0.84%	23,347		
		41,500 0.95%	26,641		
		266,783	39,463	227,320	
		시간외	91		

- : 버튼을 클릭하면 최근 조회종목 현재가로 변경됩니다.
- : 전일% 를 클릭하면 전일대비/시가대비/고가대비/저가대비/BEP 단가대비 등락률을 선택하여 호가마다 등락률이 표시됩니다.
- : 호가시세메모(고/저/5): 호가 별로 고가/시가/저가/가중/5MA 를 항목에 아이콘으로 표시합니다.
- : 직전 : 직전대비호가 또는 ELW LP 잔량으로 변경할 수 있습니다.
- : 우측 상단의 표시영역을 상하한가/피벗/회원사 데이터로 변경 하여 조회 할 수 있습니다.
- : 좌측 하단의 표시 영역을 차트/시간별체결/회원사 데이터로 변경 하여 조회 할 수 있습니다.

TIP

- 현재가를 보다가 주문 낼 때 별도의 주문창을 열지 않고 현재가 호가를 '더블클릭'하면 해당 종목을 바로 주문 가능 합니다.
- 마우스 오른쪽버튼을 클릭하여 "주문연계설정"을 클릭하면 주문창을 변경할 수 있습니다.

- 화면연결 버튼
 - **관** : 관심종목(1020) 화면으로 연결 됩니다.
 - **외** : 종목별 외국인기관추이(1085) 화면으로 연결 됩니다.
 - **투** : 종목별 외국인기관상세(1086) 화면으로 연결 됩니다.
 - **종** : 투자자 종합동향(1520) 화면으로 연결됩니다.
 - **섹** : 종목별섹터(1033) 화면으로 연결됩니다.
 - **차** : 종합차트(5000) 화면으로 연결됩니다.
 - **뉴** : 종합뉴스/시황(1600) 화면으로 연결됩니다.
 - **기** : 상장기업분석백과(1643) 화면으로 연결됩니다.

③ 회원사정보

회원사	체결가별	뉴스	해외	상세내역	투자자별
증감	매도수량	매도	매수	매수수량	증감
1,000	129,202	JP모간	CS증권	159,606	180
561	99,051	CS증권	씨티그룹	108,622	
	85,051	미래대우	미래대우	106,996	100
220	82,530	신한투자	씨엘	92,291	
	69,425	키움증권	키움증권	87,608	72
1,561	228,253	외국계합		377,314	180

- **매도** **매수** : 매수/매도 버튼을 클릭하면 "[1105]회원사 입체분석"화면으로 연결되어 당일 매매회원사의 순매수/순매도 수량을 조회할 수 있습니다.
- **미래대우** : 개별 회원사를 클릭하면 "[1108] 거래원 순간거래량"으로 연결되어 해당 회원사별 당일 매매내역을 분석할 수 있습니다.
- **외국계합** : 외국계 합을 클릭하면 "[1084] 실시간 외국계"로 연결되어 외국계 회원사 전체의 시간별 순매수량을 조회할 수 있습니다.

④ 체결가별

회원사	체결가별	뉴스	해외	상세내역	투자자별
체결가	매도량	매수량	거래량		
4,845	0	958	958		
4,840	9,418	26,238	35,656		
4,835	11,330	13,283	24,613		
4,830	20,133	20,136	40,269		
4,825	23,211	8,057	31,268		
4,820	9,001	3,418	12,419		
4,815	4,815	4,104	8,919		

- 체결가별 매수/매도/거래량을 조회 할 수 있습니다.

⑤ 뉴스

회원사	체결가별	뉴스	해외	상세내역	투자자별
일자	시간	제목			
05/29	09:30	외국계 순매수,도 상위종목(코스피시장)			
05/29	09:01	증권주 혼조세 출발, 미래에셋대우 -0.			
05/29	08:05	최근 15거래일 누적 공매도 순위(코스피)			
05/28	20:01	주식대차거래 잔고감소 상위종목(코스피)			
05/28	20:00	주식대차거래 상환 상위종목(코스피시장)			
05/28	20:00	주식대차거래 체결 상위종목(코스피시장)			

- 뉴스를 조회 할 수 있습니다.
- 뉴스 제목을 더블 클릭하면 해당 뉴스를 조회 할 수 있습니다.

호가-뉴스보문

제목 외국계 순매수,도 상위종목(코스피시장) 수량기준

제 목 : 외국계 순매수,도 상위종목(코스피시장) 수량기준

▶ 코스피 외국계 순매수 상위종목 (수량기준) ▶ 코스피 외국계 순매도 상위종목 (수량기준)

순위	종목명	수량	순위	종목명	수량
1	메리츠종금증권(008560)	286,946	1	삼성전자(005930)	1,704,068
2	보해양조(000890)	182,831	2	DGB금융지주(139130)	176,231
3	SK하이닉스(000660)	149,067	3	두산중공업(034020)	122,106
4	KEC(092220)	88,722	4	큐토(015590)	87,926
5	우리금융지주(316140)	61,716	5	LG디스플레이(034220)	85,563
6	주연테크(044380)	43,750	6	남산알미늄(008350)	83,694
7	기아차(000270)	42,340	7	에이프론헌제약(003060)	70,585
8	셀트리온(068270)	40,558	8	우리종금(010050)	69,368
9	삼성중공업(010140)	38,740	9	현대상선(011200)	60,804
10	키위미디어그룹(012170)	33,254	10	이아이디(093230)	60,444
11	하나금융지주(086790)	30,450	11	유니캡(011330)	59,998
12	사조동아원(008040)	29,013	12	덕양산업(024900)	47,768
13	KT(030200)	28,598	13	우성사료(006980)	43,081

정상 처리 되었습니다.

⑥ 해외 유관종목

회원사	체결가별	뉴스	해외	상세내역	투자자별
시가총액					
국가	종목명	시가총액	대비%	날짜	
미국	애플	.163,961,176	-0.41	05/28	
미국	인텔	.071,753,485	-2.24	05/28	
미국	엔비디아	772,548,709	-1.25	05/28	
미국	트리나 슬러	462,246,469	0.00	05/28	
미국	마이크론 테크놀로지	356,883,803	-3.12	05/28	

- 삼성전자 조회 시 애플/인텔 종목을, 현대차 조회 시 GM/포드/도요타 같은 해외 유사 종목을 조회할 수 있습니다.
- 시가총액** 영역에서 선택한 시가총액/현재가/등락률/거래량 중 상위 4개 종목을 표시합니다.

⑦ 상세내역

회원사	채결가별	뉴스	해외	상세내역	투자자별
52주 최고			5,370	13.69%	2019/04/03
52주 최저			3,350	38.36%	2018/07/05
기준가			4,690	자본금(억)	6,120
공매도 여부			가능	액면가	1,000
호가/매매단위	5원	1주	대용가		3,650
외국인소진율			17.06	상장주식(주)	611,998,455
외국인수량	104,401,194			시가총액(억)	28,366
외국인증감			0	시총순위	87
PER			7.11	EPS(원)	602

- 현재 조회종목의 상세 정보를 조회 할 수 있습니다.

52주 최고
52주 최고
연중최고

- 52 주 최고 : 52 주 최고값과 52 주 최저값을 조회 할 수 있습니다.
- 연중최고 : 연중최고 값과 연중 최저 값을 조회 할 수 있습니다.

PER
PER
PBR

- PER/PBR 데이터를 조회 할 수 있습니다.

EPS
EPS
BPS

- EPS/BPS 데이터를 조회 할 수 있습니다

⑧ 투자자별

회원사	채결가별	뉴스	해외	상세내역	투자자별	
투자자별동향				개인	외국인	기관
코스피(억원)				2,360	-3,313	882
코스닥(억원)				1,301	-1,224	-94
지수선물(계약)				2,055	-8,879	6,994
주식선물(계약)				10,433	19,309	-36,447
프로그램매매				매도	매수	순매수
코스피(억원)				9,839	7,299	-2,540
코스닥(억원)				3,277	2,392	-885

- 투자자 종합 데이터를 실시간으로 조회 할 수 있습니다.

⑨ 시간별 체결

시별	일별	신용	기관외인	섹터	예상	차트	멀티
시간	체결가	전일대비	체결량	체결강도			
15:45:05	41,800	▼ 750	300	148.45			
15:44:50	41,800	▼ 750	2	148.44			
15:44:45	41,800	▼ 750	5	148.44			
15:44:25	41,800	▼ 750	1	148.44			
15:44:25	41,800	▼ 750	30	148.44			
15:44:16	41,800	▼ 750	2	148.44			
15:43:56	41,800	▼ 750	5	148.44			
15:43:34	41,800	▼ 750	1	148.44			
15:43:25	41,800	▼ 750	5	148.44			
15:43:10	41,800	▼ 750	3	148.44			

- 시간별 체결 데이터를 실시간으로 조회 할 수 있습니다.

⑩ 일자별 데이터

시별	일별	신용	기관외인	섹터	예상	차트	멀티
거래량	종가	전일대비	등락률	거래량			
19/05/29	41,800	▼ 750	1.76	14,521,792			
19/05/28	42,550	▼ 100	0.23	24,506,881			
19/05/27	42,650	▼ 50	0.12	8,066,669			
19/05/24	42,700	▼ 1,150	2.62	13,966,305			
19/05/23	43,850	▲ 350	0.80	12,259,006			
19/05/22	43,500	▲ 350	0.81	11,033,339			
19/05/21	43,150	▲ 1,150	2.74	18,812,133			
19/05/20	42,000	▲ 800	1.94	15,752,397			
19/05/17	41,200	▼ 350	0.84	13,357,951			
19/05/16	41,550	▼ 1,000	2.35	13,687,828			

- 일자별 데이터를 조회 할 수 있습니다.

거래량 ▼
 거래량
 외국인

- 거래량 : 일별 거래량을 조회 할 수 있습니다.
- 외국인 : 일별 외국인 한도를 조회 할 수 있습니다.

⑪ 신용

시별	일별	신용	기관외인	섹터	예상	차트	멀티	
일자		용자						
		잔고	잔고대비	잔고율	공여율			
2019/05/28		3,747,234	141,870	0.05	2.09			
2019/05/27		3,605,364	-142,845	0.05	0.70			
2019/05/24		3,748,209	-89,514	0.05	1.85			
2019/05/23		3,837,723	-189,635	0.05	2.34			
2019/05/22		4,027,358	-122,168	0.05	1.03			
2019/05/21		4,149,526	152,994	0.06	2.27			
2019/05/20		3,996,532	240,315	0.05	3.04			
2019/05/17		3,756,217	9,810	0.05	1.47			
2019/05/16		3,746,407	-28,405	0.05	1.40			

- 현재 종목의 신용 내역을 조회 할 수 있습니다.

⑫ 기관/외국인

시별	일별	신용	기관외인	섹터	예상	차트	멀티
차트	현재가	전일대비	외국인	기관계			
당일	당일추정치		785,000	714,000			
19/05/29	41,800 ▼	750	-2,018,722	866,914			
19/05/28	42,550 ▼	100	-4,568,601	3,867,735			
19/05/27	42,650 ▼	50	-1,330,760	939,502			
19/05/24	42,700 ▼	1,150	-4,019,250	2,395,517			
19/05/23	43,850 ▲	350	3,258,184	-1,816,229			
19/05/22	43,500 ▲	350	1,762,576	-1,499,052			
19/05/21	43,150 ▲	1,150	1,902,780	-1,096,752			
19/05/20	42,000 ▲	800	1,665,790	-231,513			
19/05/17	41,200 ▼	350	-683,714	-795,588			

- 현재 종목의 기관/외국인 데이터를 조회 할 수 있습니다.
- 차트** : [5000]종합차트 화면을 실행합니다.
- 당일** : [1108]거래원 순간 거래량 화면을 실행합니다.
- 외국인** **기관계** : 해당 열의 데이터를 각 콤보 리스트의 데이터로 조회 할수 있습니다.

⑬ 섹터


시별	일별	신용	기관외인	섹터	예상	차트	멀티
섹터	상승률 (%)	대비 (%)	5일대비 (%)				
3D 낸드 (NAND)	80.00	2.58	5.35				
4차산업 수혜주	55.55	1.36	1.92				
5G(5세대 이동통신)	35.29	0.69	6.71				
종목명	현재가	전일대비	등락률	거래량			
SK머티리얼	147,500	▼ 3,200	2.12	39,258			
SK하이닉스	66,100	▲ 200	0.30	5,907,730			
디엔에프	6,990	▼ 130	1.83	8,606			
삼성전자	41,800	▼ 750	1.76	14,523,856			
솔브레인	45,550	▼ 1,100	2.36	47,300			
심텍	5,970	▼ 90	1.49	31,118			

- 섹터 : 현재 종목이 속한 섹터 리스트 및 해당 섹터의 종목리스트를 조회 할 수 있습니다.
- 업종 : 현재 종목이 속한 업종 리스트 및 해당 업종의 종목 리스트를 조회 할 수 있습니다.

⑭ 차트



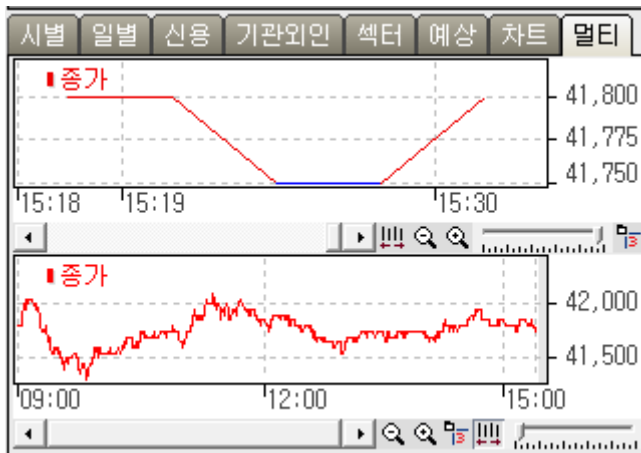
- 종목의 주기별 차트를 조회 할 수 있습니다.
- 연속데이터 : 차트 데이터의 연속데이터가 있는 경우 조회 할 수 있습니다.

-  : 차트를 설정 할 수 있는 창을 볼 수 있습니다.



- 주기버튼 : 차트의 주기 버튼명이 표시 됩니다.
- 구분 : 해당차트의 조회 데이터를 설정 할 수 있습니다.
- 기간 : 조회 시간 틱/분/일을 선택 할 수 있습니다.
- 주기 : 조회 주기를 선택할 수 있습니다. 일에 경우 주기를 선택 할 수 없습니다.

⑮ 멀티차트



- 상단/하단 각각 조회 구간을 다르게 설정하여 표시 할 수 있습니다.

2) [1001]현재가

10호가, 회원사 매매내역, 시간별 체결내역 등을 조회 할 수 있으며, 봉차트, 뉴스, 공시, 기업정보, 매도/매수 등을 한 화면에서 버튼 클릭으로 간편하게 이용하실 수 있습니다.

거래소, 코스닥, ELW, ETF, 코넥스, 신주인수권, 외국기업, 수익증권, 신주인수권증서 등의 현재가를 모두 조회할 수 있습니다.




[기본 호가영역의 종목정보 부분에서 차트/체결/거래원 및 시세/피봇/거래원을 옵션으로 선택하여 활용할 수 있습니다.]

- 매도/매수 호가별 각 10 단계 호가와 잔량을 제공합니다.
(호가영역을 더블클릭 하거나 오른쪽클릭을 하여, 매매화면과 연동 합니다.)
- 시간대별 체결현황 및 누적거래량을 조회할 수 있습니다.




- 회원사별 상위 5개 회원사의 매도/매수 현황을 보여줍니다.

3) [1051]미니현재가

현재가, 호가, 체결내역, 틱/분 차트의 정보가 미니화면으로 제공됩니다.

 아이콘을 Drag 하면 N*N 개의 호가를 배열할 수 있습니다.



-  : 관심 종목 등록 및 관리를 할 수 있습니다.
-  : 종목 둘러보기 및 신호를 설정 할 수 있습니다
-  : 10 호가/ 5 호가 변경 할 수 있습니다.

- 5 호가



- 10 단 호가

직전	매도	14:20:54	매수	직전
200	16,463	67,000	상한	85,600
	20,324	66,900	고가	66,900
	12,694	66,800	시가	65,900
	7,993	66,700	저가	64,700
	10,492	66,600	하한	46,200
	13,856	66,500	기준	65,900
	13,267	66,400	가중	65,916
200	10,094	66,300	공매	0
	18,035	66,200	외인	50.36
	22,462	66,100	신용	0.23
		66,000	15,171	
		65,900	37,641	
		65,800	21,430	
		65,700	10,569	
		65,600	7,800	
		65,500	11,631	
		65,400	4,711	
		65,300	7,081	
		65,200	10,810	
		65,100	7,929	
	145,680	10,907	134,773	
		시간외	2,216	

· 관심종목

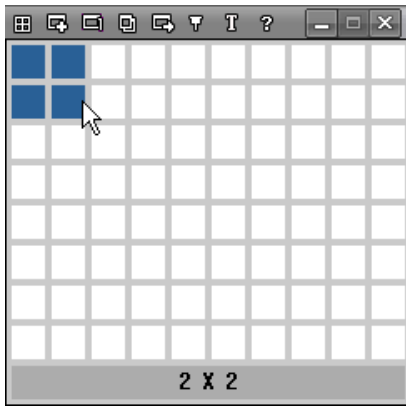
종목 등록과 매매신호/뉴스 알림, 셀 색상변경 등 다양한 기능이 보강된 편리한 관심종목화면 입니다

1) [1020]관심종목

자주 조회하는 종목을 관심종목으로 등록하여 현재가, 전일비, 등락률 등을 확인할 수 있으며 섹터, 업종별 종목 조회 등 다양한 기능을 제공합니다. 사용자 정의로 관심종목에 표시하고자 하는 항목을 고객이 자유롭게 설정할 수 있으며, 업종구성 종목과 테마주를 조회할 수 있습니다.


신분	종목명	현재가	대비	등락률	거래량	L일봉H
신	BGF리테일	166,000	▲ 1,000	0.61	46,156	
신	BNK금융지주	9,280	▲ 20	0.22	932,210	
신	CJ	174,000	▼ 5,500	3.06	45,043	
신	CJ대한통운	193,000	▲ 5,500	2.93	31,162	
신	CJ제일제당	380,000	▲ 2,000	0.53	57,007	
신	GKL	21,650	▼ 250	1.14	142,053	
신	GS	54,600	0	0.00	72,825	
신	GS리테일	46,250	▼ 500	1.07	130,459	
신	JW중외제약	50,000	▼ 2,300	4.40	222,782	
신	KB금융	40,800	▲ 300	0.74	697,224	
신	KCC	389,500	▼ 10,500	2.62	26,893	
신	KT	30,700	▼ 150	0.49	369,030	
신	KT&G	103,500	▲ 3,500	3.50	476,453	
신	LF	21,950	▲ 50	0.23	47,906	
신	LG	58,400	▼ 600	1.02	167,010	
신	LG디스플레이	28,500	▲ 700	2.52	1,122,270	
신	LG상사	31,700	▼ 100	0.31	170,745	
신	LG생명과학	59,600	▼ 1,000	1.65	51,768	
신	LG생활건강	807,000	▼ 19,000	2.30	66,170	

-  : 멀티화면을 구성할 수 있습니다.



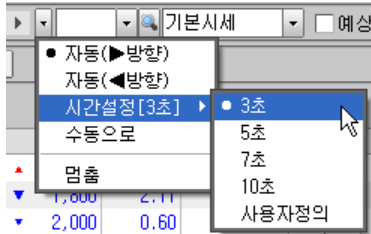
- 2x2 를 선택하면 관심종목 화면을 아래와 같이 멀티로 구성할 수 있습니다.

관심종목1					관심종목2					관심종목3					관심종목4								
신	종목명	현재가	대비	등락률	거래량	신	종목명	현재가	대비	등락률	거래량	신	종목명	현재가	대비	등락률	거래량	신	종목명	현재가	대비	등락률	거래량
신	메리츠금융지주	14,050	0	0.00	118,242	신	셀트리온	190,000	▲ 4,000	2.15	666.1	신	셀트리온	190,000	▲ 4,000	2.15	666.1	신	셀트리온	190,000	▲ 4,000	2.15	666.1
신	메리츠증권	4,700	▲ 5	0.11	1,594,641	신	셀트리온제약	51,100	▲ 1,150	2.30	83.7	신	셀트리온제약	51,100	▲ 1,150	2.30	83.7	신	셀트리온제약	51,100	▲ 1,150	2.30	83.7
신	메리츠화재	21,850	▲ 500	2.34	98,961	신	셀트리온헬스케어	56,900	▲ 1,000	1.79	785.6	신	셀트리온헬스케어	56,900	▲ 1,000	1.79	785.6	신	셀트리온헬스케어	56,900	▲ 1,000	1.79	785.6
신	에이프로젠 KIC	3,200	▲ 15	0.47	4,926,028	신	한미약품	408,500	▲ 10,000	2.51	29.6	신	한미약품	408,500	▲ 10,000	2.51	29.6	신	한미약품	408,500	▲ 10,000	2.51	29.6
신	SK네트웍스	4,825	▼ 105	2.13	1,157,701	중	동성제약	17,550	▲ 250	1.45	517.0	중	동성제약	17,550	▲ 250	1.45	517.0	중	동성제약	17,550	▲ 250	1.45	517.0
신	에이치엘사이언스	116,300	▲ 3,000	12.58	101,553																		
신	BGF	7,120	▼ 50	0.70	28	신	신세계	298,000	▲ 6,000	2.05	46.3	신	신세계	298,000	▲ 6,000	2.05	46.3	신	신세계	298,000	▲ 6,000	2.05	46.3
신	BGF리테일	186,500	0	0.00	3	신	아모레퍼시픽	179,000	▲ 3,000	1.70	156.2	신	아모레퍼시픽	179,000	▲ 3,000	1.70	156.2	신	아모레퍼시픽	179,000	▲ 3,000	1.70	156.2
신	BNK금융지주	6,900	▼ 60	0.86	83	신	엔씨소프트	477,000	▲ 500	0.10	54.7	신	엔씨소프트	477,000	▲ 500	0.10	54.7	신	엔씨소프트	477,000	▲ 500	0.10	54.7
신	CJ	101,500	▲ 1,000	1.00	5	신	영풍	704,000	▼ 6,000	0.85	1.3	신	영풍	704,000	▼ 6,000	0.85	1.3	신	영풍	704,000	▼ 6,000	0.85	1.3
신	CJ CGV	35,400	▲ 250	0.71	7	신	유니드	49,350	▲ 550	1.13	26.6	신	유니드	49,350	▲ 550	1.13	26.6	신	유니드	49,350	▲ 550	1.13	26.6
신	CJ대한통운	159,500	▲ 9,000	5.98	7	신	일양약품	25,300	▲ 50	0.20	20.2	신	일양약품	25,300	▲ 50	0.20	20.2	신	일양약품	25,300	▲ 50	0.20	20.2
신	CJ제일제당	280,500	▲ 1,500	0.54	2	신	쿠쿠홀딩스	131,500	▼ 5,000	3.66	11.9	신	쿠쿠홀딩스	131,500	▼ 5,000	3.66	11.9	신	쿠쿠홀딩스	131,500	▼ 5,000	3.66	11.9
신	DB손해보험	61,500	▼ 500	0.81	15	신	포스코인터내셔널	17,200	▲ 200	1.18	182.8	신	포스코인터내셔널	17,200	▲ 200	1.18	182.8	신	포스코인터내셔널	17,200	▲ 200	1.18	182.8
신	DB하이텍	14,600	▲ 50	0.34	28	신	한국가스공사	41,300	▲ 350	0.85	194.9	신	한국가스공사	41,300	▲ 350	0.85	194.9	신	한국가스공사	41,300	▲ 350	0.85	194.9
신	GKL	20,100	▲ 150	0.75	10																		
신	GS	50,100	▼ 400	0.79	13																		
신	GS건설	40,150	▼ 250	0.62	26																		
신	GS리테일	34,000	▼ 100	0.29	14																		
신	HDC	15,100	▼ 200	1.31	52																		
신	HDC현대산업개발	42,850	▲ 250	0.59	8																		
신	JW중외제약	31,400	▲ 250	0.80	3																		

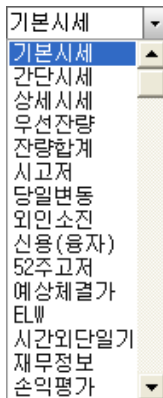
-  버튼을 사용하여 좌측에 관심그룹 리스트 화면이 생성됩니다. 설정한 관심그룹 및 코스피, 코스닥, 선물옵션, ELW, ETF, ETN, 코넥스, K-OTC, 상품선물 등의 종목그룹을 제공합니다.

- 등록 버튼을 클릭하면 '관심종목설정' 화면이 생성되며 '관심그룹설정/필드설정/알람설정/기타설정' 등을 조정할 수 있습니다.
- ▶ 돌려보기 기능

관심창에 표시되어 있는 종목 리스트를 이용하여, 돌려보기 기능을 수행합니다.



- 필드 선택



정의된 필드 구성으로 현재 보고 있는 관심그룹의 필드를 지정합니다. 필드 구성은 아래에서 자세히 설명합니다.

- 예상 : 예상가 조회 기능을 사용할 것인지 지정합니다. [예상] 체크 여부에 따라 아래와 같이 필드 구성이 변경됩니다.

신분	종목명	현재가	대비	등락률	거래량	L일봉H	신분	종목명	예상체결가	예상대비	예상등락률	예상체결수량
신	BS금융지주	13,400	▲ 100	0.75	1,907,104	↑	신	BS금융지주	13,400	▲ 100	0.75	109,100
신	CJ	83,400	▼ 1,800	2.11	75,687	↓	신	CJ	83,400	▼ 1,800	2.11	5,645
신	CJ제일제당	334,000	▼ 2,000	0.60	53,790	↓	신	CJ제일제당	334,000	▼ 2,000	0.60	2,762
신	GS	64,700	▼ 200	0.31	337,824	↓	신	GS	64,700	▼ 200	0.31	24,347
신	GS건설	98,800	▼ 1,100	1.10	342,481	↓	신	GS건설	98,800	▼ 1,100	1.10	80,519
신	KB금융	42,500	▲ 1,150	2.78	1,634,061	↑	신	KB금융	42,500	▲ 1,150	2.78	173,760
신	KCC	327,500	▲ 1,500	0.46	13,638	↑	신	KCC	327,500	▲ 1,500	0.46	1,168
신	KPX케미칼	57,500	▼ 1,500	2.54	1,924	↓	신	KPX케미칼	57,500	▼ 1,500	2.54	129
신	LG디스플레이	26,800	▲ 300	1.13	1,889,643	↑	신	LG디스플레이	26,800	▲ 300	1.13	137,660
신	KPX화인케미칼	34,400	▲ 800	2.38	14,748	↑	신	KPX화인케미칼	34,400	▲ 800	2.38	440
신	LG생명과학	36,050	▲ 50	0.14	127,105	↑	신	LG생명과학	36,050	▲ 50	0.14	3,920
신	KT	31,600	▲ 150	0.48	903,635	↑	신	KT	31,600	▲ 150	0.48	106,100
신	LG이노텍	95,300	▼ 3,300	3.35	223,079	↓	신	LG이노텍	95,300	▼ 3,300	3.35	18,557
신	LG전자	84,200	▲ 1,400	1.69	1,022,561	↑	신	LG전자	84,200	▲ 1,400	1.69	66,124
신	LG패션	40,650	▲ 700	1.75	264,174	↑	신	LG패션	40,650	▲ 700	1.75	10,130
신	LG하우시스	74,700	▼ 300	0.40	6,614	↓	신	LG하우시스	74,700	▼ 300	0.40	1,062
신	LG생활건강	562,000	▼ 33,000	5.55	38,263	↓	신	LG생활건강	562,000	▼ 33,000	5.55	3,977
신	KT&G	77,900	▼ 2,500	3.11	315,983	↓	신	KT&G	77,900	▼ 2,500	3.11	34,199
신	LG상사	51,700	▲ 300	0.58	232,696	↑	신	LG상사	51,700	▲ 300	0.58	20,223
신	LG	65,300	▲ 300	0.46	272,946	↑	신	LG	65,300	▲ 300	0.46	44,509
신	LG유플러스	6,720	▼ 80	1.18	2,915,716	↓	신	LG유플러스	6,720	▼ 80	1.18	153,270

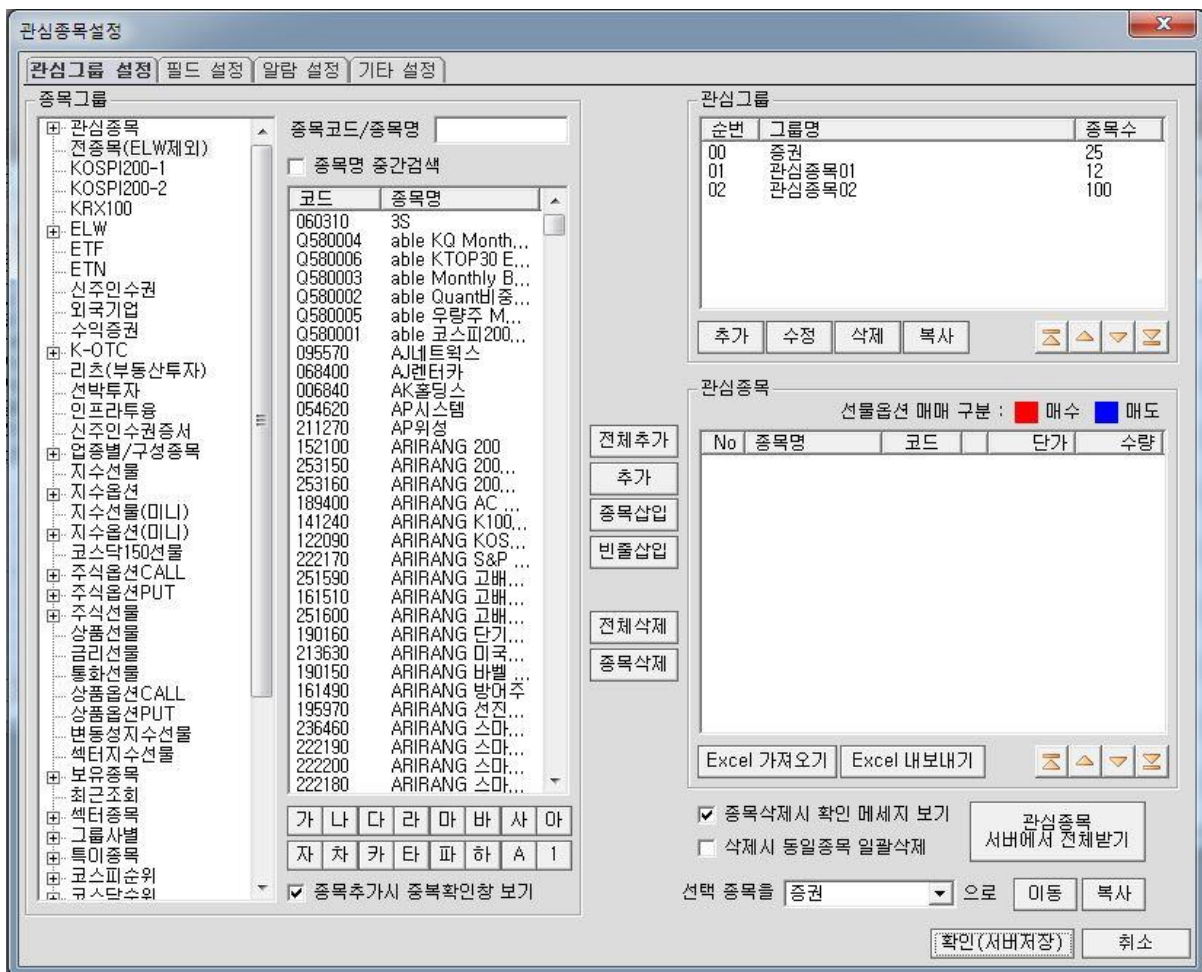
- 그룹선택 바



- 관심그룹을 선택할 수 있는 톨바 형태의 창입니다. 그룹을 선택할 수 있는 버튼과 버튼배열을 이동할 수 있는 버튼으로 구성됩니다.

2) 관심그룹 설정

등록 버튼을 눌러 표시되는 설정창에서 관심그룹과 종목을 추가하거나 삭제, 수정할 수 있습니다.



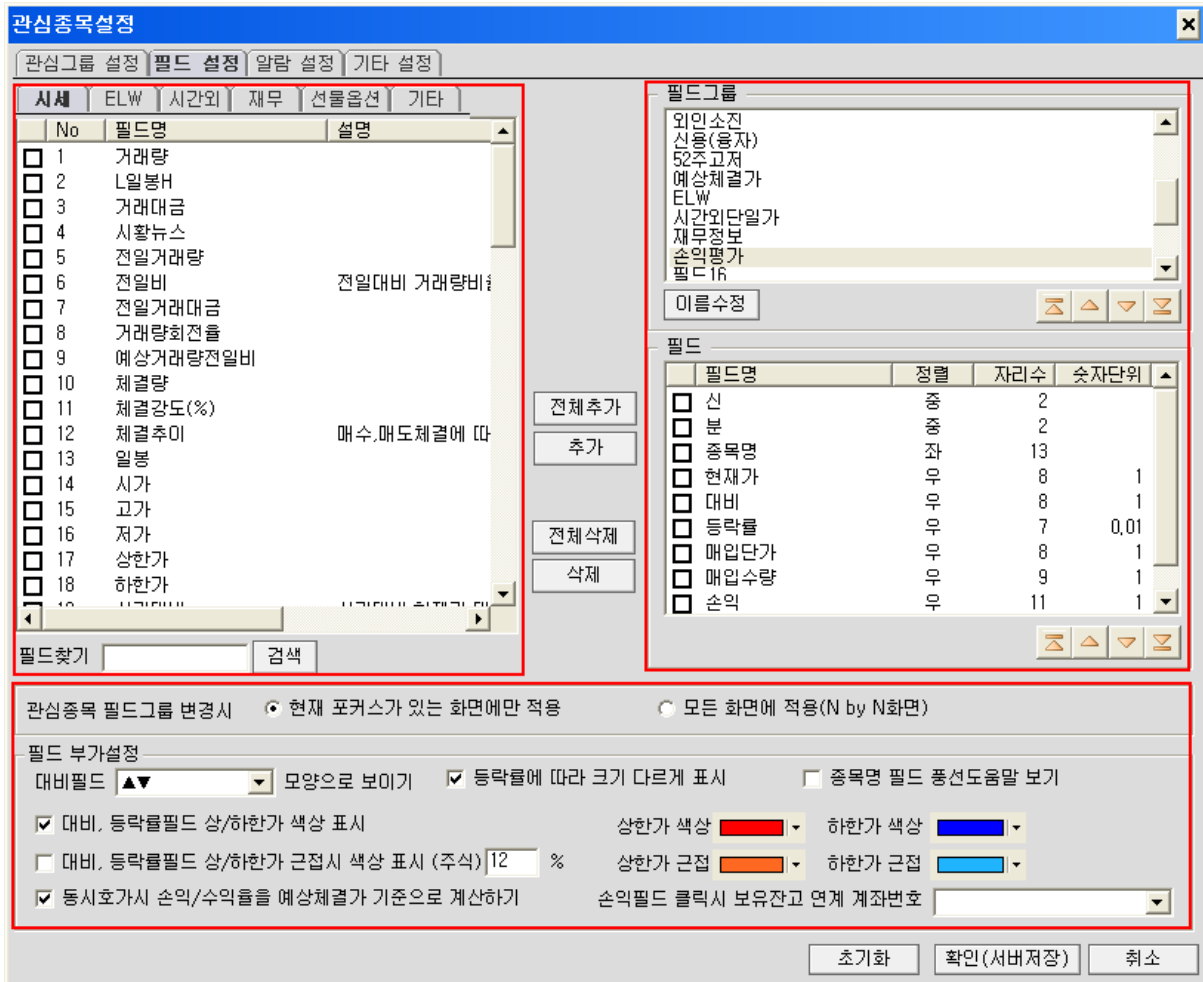
- 관심그룹을 추가하고 그룹명을 입력합니다.
- 종목코드/종목명을 입력합니다.

TIP [종목명 중간검색]에 체크 시, 예를 들어 '메리츠증권'의 '리츠'만 입력해도 검색이 가능합니다. 검색한 종목이 하단에 나타납니다.

- [추가]버튼을 클릭하면 검색종목이 해당그룹에 관심종목으로 등록됩니다.
- 관심종목을 등록/수정한 후에는 '확인(서버저장)'버튼을 클릭하면 종목이 저장됩니다.
- 한 그룹당 100 개의 종목이 등록 가능합니다.
- 단가/수량을 입력하여 평가손익, 평가손익률, 평가금액 등을 조회할 수 있습니다.
- 종목 추가/삭제 버튼
 - **전체추가**: 왼쪽의 종목검색에서 검색된 목록 전체를 선택한 그룹에 추가합니다
 - **추가**: 왼쪽의 종목검색에서 검색된 목록 중 사용자가 선택한 종목을 관심그룹에 추가합니다. 추가는 기존 종목의 맨 아래에 추가됩니다.
 - **종목삽입**: 왼쪽의 종목검색에서 검색된 목록 중 사용자가 선택한 종목을 관심그룹의 종목리스트의 선택된 종목 위에 추가합니다.
 - **빈줄삽입**: 관심 종목 리스트의 선택된 종목 위에 빈 줄을 추가합니다.
 - **전체삭제**: 오른쪽 관심종목 리스트에 있는 종목을 모두 삭제합니다.
 - **종목삭제**: 오른쪽 관심종목 리스트에서 선택한 종목을 삭제합니다.

3) 필드 설정

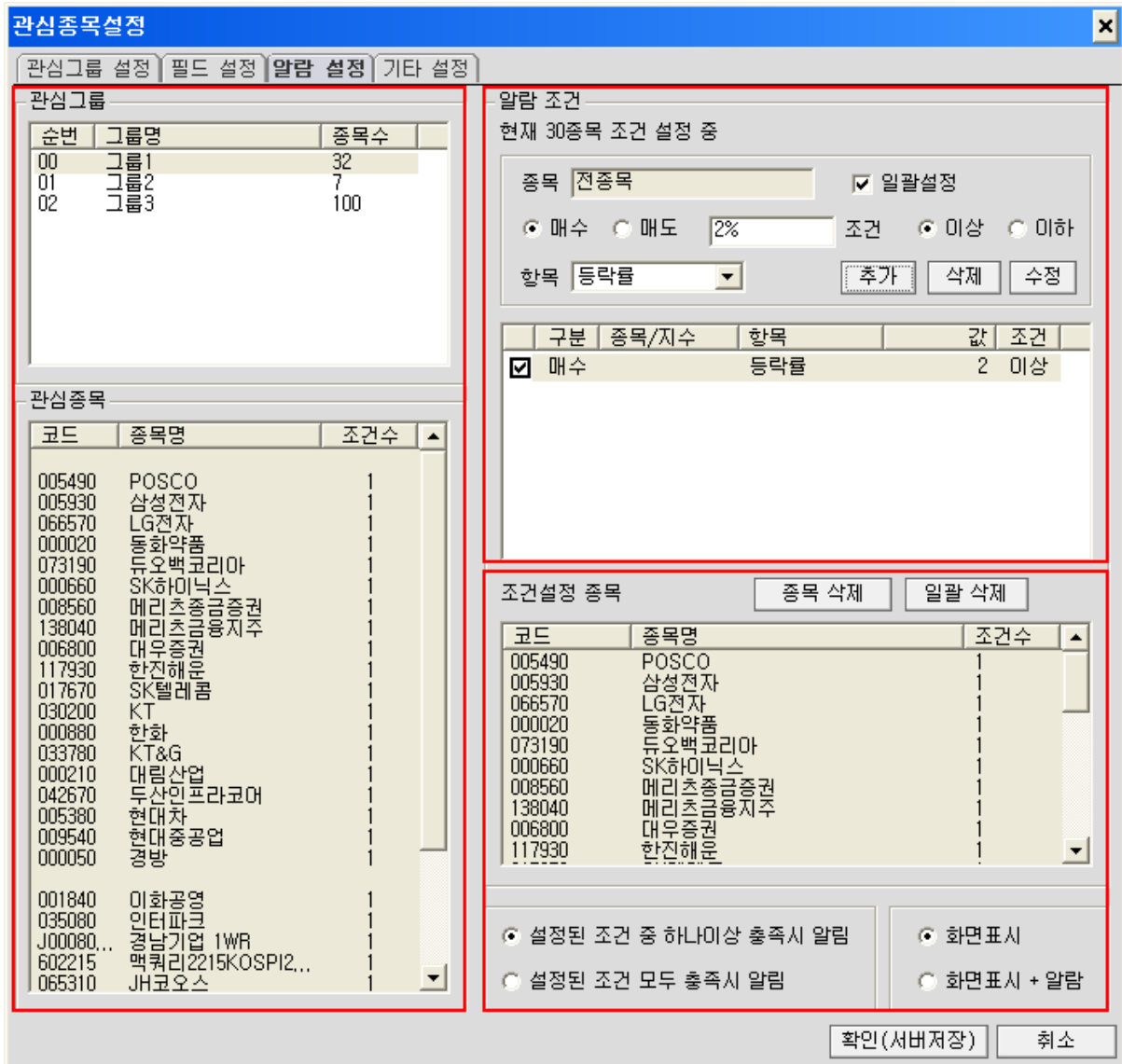
관심종목이 나타나는 영역의 필드명 설정이 가능합니다.



- 좌측의 해당영역의 필드를 우측의 사용자 영역으로 지정할 수 있습니다.
- 우측의 사용자 영역은 필드명/정렬/자리수/단위 등을 조절 할 수 있습니다.
- 등락/대비의 색상 및 표시방식을 지정 할 수 있습니다.

4) 알람 설정

알람 조건을 설정하여, 관심종목 화면에서 신호를 표시합니다.



- A. 좌측화면을 이용하여 대상을 지정합니다.
- B. 알람 조건은 종목별/일괄 선택으로 구분됩니다.
항목을 지정하고 매수/매도 조건을 입력합니다.
- C. 확인(서버저장)을 클릭하면 관심종목 화면에 실시간으로 신호가 발생합니다.

신분	종목명	현재가▼	대비	등락률	매입단가	매입수량	손익
신	삼성전자	1,225,000	0	0.00			
시	POSCO	356,000 ▲	2,500	0.71			
시	현대중공업	261,500 ▲	4,500	1.75			
시	현대차	233,000 ▼	500	0.21			
시	SK텔레콤	123,500 ▲	2,500	2.07			
시	대림산업	96,300 ▲	700	0.73			

5) 관심종목에서 마우스 오른쪽 버튼 클릭

- 종목추가: 해당 종목을 삭제하고 종목을 추가할 수 있습니다.
단, 기존에 있던 종목은 한 칸 밑으로 내려오고 그 위치에 종목이 추가 됩니다.
- 종목변경: 기존 종목의 위치에 그대로 수정 됩니다.
- 종목삭제: 해당종목을 바로 삭제할 수 있으며, 삭제 시 아래의 종목이 한 칸 위로 올라갑니다.
- 빈칸추가: 빈 줄을 추가하여, 빈 줄에 종목을 등록할 수 있습니다.
- 종목메모: 해당 종목에 메모를 입력할 수 있으며, 마우스를 가져가면 표시해 줍니다.
- 행 색상 표시/삭제: 선택한 행의 색상을 변경/삭제 가능합니다.
- 선택 행 고정/고정해지: 고정을 설정하면 마우스 스크롤에 따라서 움직이지 않고 고정 됩니다.
- 파일로 보내기: 관심종목을 excel/text/html 등의 형태로 저장합니다.



6) [1021] 관심종목 현재가

한 화면에서 관심종목과 현재가 화면을 동시에 조회할 수 있습니다.

조회되는 한 종목의 10호가, 시간별, 회원사, 분/틱차트가 보여집니다.



· 주문

금액주문, %주문, 실시간 잔고업데이트 등 다양한 편리성을 제공합니다.

1) [2000]주식주문

종목의 현재가 및 시세현황, 호가현황, 주문, 계좌정보 및 종목의 각종 정보조회 등을 한 화면에서 실행할 수 있는 대표 주식매매 화면입니다.

현금, 신용, ETF, ELW, ETN, 코넥스, 신주인수권 주문이 가능합니다.

매도	현재가	전일%	매수	잔액
20,932	3,670	0.27%	상한	4,755
23,827	3,665	0.14%	고가	3,670
	3,660	0.00%	시가	3,660
14,077	3,655	0.14%	저가	3,595
13,351	3,650	0.27%	하한	2,565
9,888	3,645	0.41%	기준	3,660
7,901	3,640	0.55%	가중	3,626
19,560	3,635	0.68%	공매	0
14,817	3,630	0.82%	외인	6,63%
5,123	3,625	0.96%	신용	1,05%

현금	신용
미수없는매수금액	신용매수 가능금액
1,266,871	2,810,691
미수없는매수수량	신용매수 가능수량
349	775
최대 매수 금액	신용매수 가능금액
42,553	2,810,691
최대 매수 수량	최대 신용매수수량
349	775
적용증거금률	신용증거금률
100%	45%
주문가능 현금	주문가능 대용
1,270,377	762,880
	재사용 가능금액
	0
	가능수량 계산단가
	3,625

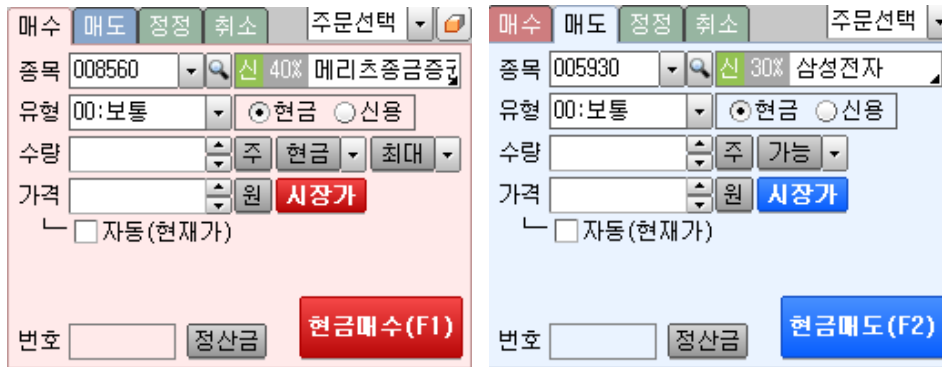
① 현재가 영역

- 현재가 및 매매호가를 조회 할 수 있습니다.
- [1000]현재가화면과 동일하오니 참고하시기 바랍니다.

② 차트영역

- **1분 3분 5분 10분 30분 일 선1 종1** : 차트유형을 변경할 수 있습니다. **일**은 일봉차트, **선1**은 선물틱차트, **종1**은 종합주가지수차트를 나타냅니다.
- 를 클릭하면 차트버튼의 종류를 변경할 수 있습니다.
- 를 클릭하면 매수매도 상위 거래회원을 조회할 수 있습니다.

③ 주문영역



- 주문선택 : 시간외단일가, 신용주문, 대출주문, K-OTC, 마우스주문 등 다른 종류의 주문창으로 바로 연결됩니다.

- 매수 매도 정정 취소 : 매수/매도/정정/취소 선택 탭입니다.

이전 HTS와 다르게 매수가 맨 앞에 있으므로 유의하시기 바랍니다.

- 현금 신용 : 현금주문/신용주문의 주문유형을 선택 합니다.
- 00:보통 : 매매유형

00:보통
01:시장가
02:조건부지정가
03:최유리지정가
04:최우선지정가
05:보통(IOC)
06:시장가(IOC)
07:최유리(IOC)
08:보통(FOK)
09:시장가(FOK)
10:최유리(FOK)
11:장전시간외
12:장후시간외

- 보통(지정가주문): 종목, 수량 및 가격을 지정하는 주문
- 시장가주문: 종목 및 수량은 지정하되, 가격은 지정하지 않는 주문
- 조건부지정가주문: 장종료 가격을 단일가격에 의한 개별경쟁매매 방법으로 결정하는 경우 시장가호가로 전환할 것을 조건으로 하는 주문
- 최유리지정가주문: 호가 접수시점에 상대방방향매매의 최우선호가와 동일한 가격의 주문
예) 매도의 경우 호가접수시점에서 가장 높은 매수호가의 가격으로 주문.
매수의 경우 호가접수시점에서 가장 낮은 매도호가의 가격으로 주문.
- 최우선지정가주문: 호가 접수시점에 동일방향매매의 최우선호가와 동일한 가격의 주문
예) 매도의 경우 호가접수시점에서 가장 낮은 매도호가의

가격으로 주문

매수의 경우 호가접수시점에서 가장 높은 매수호가의 가격으로 주문.

- 장전 시간외주문: 8:30 ~ 08:40 분까지 전일 종가로 주문 시 적용
- 장후 시간외주문: 15:40 ~ 16:00 까지 당일종가로 주문 시 적용

- **현금** ▾ **최대** ▾ : 매수탭에서 주문단가를 입력하고 현금버튼을 클릭하면 현금주문가능 수량이, 최대 버튼을 클릭하면 미수포함 한 최대주문가능 수량이 자동입력 됩니다.
 를 클릭하면 현금/최대주문금액의 10~100 까지 %단위의 매매수량이 수량란에 자동 입력됩니다.
- **가능** ▾ : 매도탭에서 가능수량을 선택하면 매도가능 수량이 수량란에 자동입력됩니다.
- **주** : 클릭하여 수량을 입력하거나 금액을 입력하여 해당금액에 맞는 주문 수량을 자동 조회할 수 있습니다.


10	20	30	40	50	60	70	80	90	주
100	200	300	400	500	600	700	800	900	
1,000	2,000	3,000	4,000	5,000	6,000	7,000	8,000	9,000	
1,000,000		5,000,000		10,000,000		20,000,000		20,000,000 원	편집


- 자동(현재가) : 체크하면 현재가 변동 시 가격란이 자동으로 변경됩니다.
 “주문환경설정(⚙️) → 주식공통 → 단가설정”에서 현재가 대신 “1 차~10 차 호가”로 변경할 수 있습니다.
- **시장가** : 매수/매도 탭에서 시장가 버튼을 클릭하면 시장가 주문이 바로 실행 됩니다.
- **번호** : 주문실행 시 실행된 원주문번호가 자동 입력되어 정정/취소 시 편리합니다.
- **정산금** : 주문관련 비용이 수수료/제세금 포함하여 표시됩니다.

주문 관련 비용	
주문금액	2,422,000원
제비용	13,064원
정산금액	2,408,936원

- ④ 하단에 계좌정보영역을 제공하여 '체결/미체결, 보유종목, 주문가능, 예수금' 등을 조회할 수 있습니다.
- 미체결: 당일 미체결 현황을 조회 하거나, 조회된 미체결 내역에 대하여 장중 일괄정정/일괄취소 주문을 실행할 수 있습니다.
 - 주문체결: 당일 주문체결현황을 조회할 수 있습니다.
 - 보유종목: 현재 계좌의 평가손익, 수익률, 실현손익 등의 현황을 조회할 수 있습니다. 일괄 매도 주문을 실행할 수 있습니다.
 - 주문가능: 해당 종목정보와 계좌의 설정된 증거금율에 의한 적용 증거금율을 확인할 수 있으며, 이에 따라 계산된 매수가능수량이 조회됩니다.
 - 예수금: 계좌의 예수금, 대용금 현황 및 매매 후 D+1 일/ D+2 일의 예수금 추정치 등을 조회할 수 있습니다.

[TIP] 계좌정보 탭 항목의 변경

-  : 클릭하여 주문가/주문량/체결가 등 항목을 삭제하거나 순서를 변경할 수 있습니다.
- 항목의 경계선을 클릭하며 마우스로 폭 넓이를 조절할 수 있습니다

⑤  : 주문설정

신속한 주문실행을 위해 가격/수량의 입력방법을 다양하게 설정하여 저장하여 주문을 실행하실 수 있습니다.

[주문공통]

주문공통	주식공통	선물옵션공통
주문 공통 설정		
주문 전송 후 초기화 <input checked="" type="checkbox"/> 주문수량 <input checked="" type="checkbox"/> 주문단가 주문 후 입력 위치 <input checked="" type="radio"/> 종목코드 <input type="radio"/> 수량 <input type="radio"/> 단가 <input checked="" type="checkbox"/> 탭 변경 및 종목 변경시 수량/가격 초기화 (주식공통/선물옵션공통에 수량 및 단가 설정이 불가능합니다) <input checked="" type="checkbox"/> 매수/매도/정정 주문 후 원주문 자동입력 <input type="checkbox"/> 시장가 버튼 표시		
계좌정보 연동		
<input checked="" type="checkbox"/> 매수/매도/정정/취소 탭 이동시 주문가능/보유잔고/미체결 탭 연동 <input checked="" type="checkbox"/> 하단 미체결 클릭 시 주문창 정정,취소탭 변경 <input type="radio"/> 미체결항목 '취소' 로 보내기 <input checked="" type="radio"/> 미체결항목 '정정' 으로 보내기		
주문확인창 설정		
<input checked="" type="checkbox"/> 주문입력확인창 사용		

- 주문 공통 설정

주문 전송 후 매매구분/주문조건은 초기화가 기본이며, 주문수량, 주문단가는 선택 여부에 따라 초기화할 수 있습니다.
 종목코드/수량/단가 중 선택하여 주문 후 커서위치를 지정할 수 있습니다.
 매수/매도/정정/취소 탭 변경 시 선택 여부에 따라 수량/가격을 초기화할 수 있습니다.
 매수/매도/정정 주문 후 원주문번호를 각각의 탭에 공유하여 자동 입력할 수 있습니다.
 시장가 버튼은 숨김 처리할 수 있습니다.

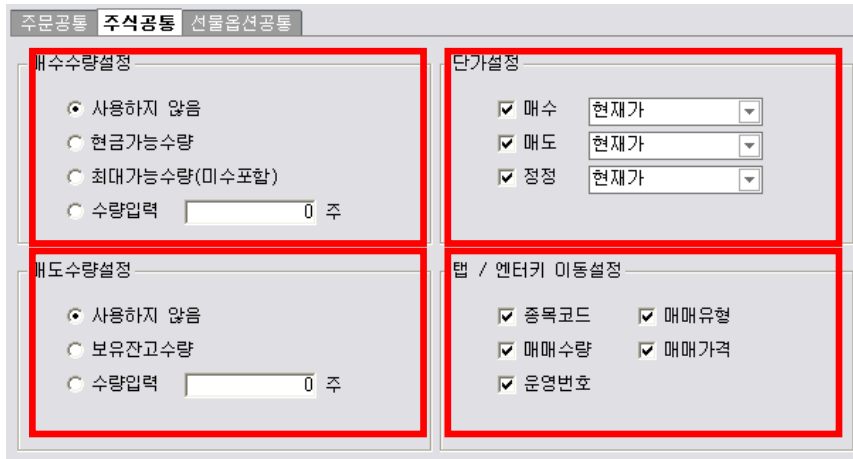
- 계좌정보 연동

매수/매도/정정/취소 탭 이동 시 주문가능/보유잔고/미체결 탭 연동을 선택하면, 매수->주문가능, 매도->보유잔고, 정정/취소->미체결로 상단탭에 따라 하단탭이 자동으로 변경됩니다.
 선택 시 하단 미체결탭을 클릭하면 주문창에 주문내용(종목코드,수량,가격)을 넣고 정정/취소 선택 여부에 따라 정정탭 또는 취소탭으로 변경됩니다.

- 주문확인창 설정

주문입력 확인창 사용을 선택하면, 주문화면에 입력된 정보가 주문확인창 표시되어 팝업되며, 실행버튼을 누르면 주문이 실행됩니다. 선택하지 않을 경우, 주문버튼 클릭 시 바로 주문이 실행됩니다.

[주식공통]



- 매수수량설정/매도수량설정

탭 변동 시 자동 입력되는 매수/매도 수량을 설정하는 기능입니다.

1. 사용하지 않음: 자동입력기능을 사용하지 않습니다.
2. 신규가능수량: 입력된 단가를 참고하여 계좌의 예수금 내에서 신규 가능수량이 표시됩니다.
3. 최대가능수량: 선택한 계좌의 보유잔고 중 매도가능수량이 표시됩니다.
4. 수량입력: 사용자가 입력한 수량만큼 수량이 표시됩니다.

- 단가설정

매수/매도/정정별로 가격을 설정하고, 사용여부에 따라 가격을 자동입력 할 수 있습니다.

- 탭/엔터키 이동설정

매수/매도/정정/취소탭의 각 주문화면에서 탭/엔터키 이동설정을 체크하지 않으면 그 항목에는 포커스가 가지 않습니다.

2) 계좌정보 탭

미체결

당일 실행된 주문 중 미체결 된 주문만 조회할 수 있는 화면입니다.

조회버튼을 클릭하지 않아도 실시간 업데이트 됩니다.

미체결내역을 마우스 클릭하면 상단의 주문화면이 정정, 취소창으로 변경되고
종목명, 원주문번호 등이 자동 입력됩니다.

정정/취소할 주문에 체크하고 일괄정정/일괄취소
(건별 즉시 취소 가능)

주문체결

당일 실행한 주문내역을 표시하며, 미체결주문과 체결주문 전체를 조회 할 수 있습니다.

실행될 주문을 구분하여 조회 가능

보유종목

보유하고 있는 종목의 잔고 수량과 수익률을 조회 할 수 있습니다.

주문체결에 따라 보유종목과 수량이 자동업데이트 되므로 편리합니다.

미체결	주문체결	보유종목	주문가능	예수금				
<input checked="" type="checkbox"/> 일괄매도	D+2예수금	1,270,377	추정자산	2,350,627				
<input type="checkbox"/>	<input type="checkbox"/>	<input type="checkbox"/>	<input type="checkbox"/>	<input type="checkbox"/>				
<input type="checkbox"/>	종목명	구분	보유수량	매도가능	매입가	평가손익	수익률	현재가
<input type="checkbox"/>	메리츠종금	보통	298	298	3,345	83,440	8.37	3,625

일괄 매도할 종목에 체크하고 일괄매도 버튼을 클릭하면 일괄매도 주문창이 팝업 되어 선택한 종목을 한꺼번에 매도주문 실행할 수 있습니다.

• 주문가능

주문창에서 매매단가를 입력 후 조회하면 최대주문가능수량(미수포함)과 주문가능수량을 조회 할 수 있습니다.

미체결	주문체결	보유종목	주문가능	예수금
유가증권평가액	1,080,250	순자산평가액	2,350,627	<input type="button" value="조회"/>
추정예수금	예수금	매수/매도정산금	미수변제소요	추정인출가능금
D + 1	1,270,377	0	0	1,270,377
D + 2	1,270,377	0	0	1,270,377
예수/대용금	잔액	증거금	미수확보금/권리대용금	
예수금	1,270,377	0	0	
대용금	762,880	0	0	
수표금액	0	대출금액	0	인출가능금
현금미수금	0	기타대여금	0	이자미납금
				1,270,377
				0

• 예수금

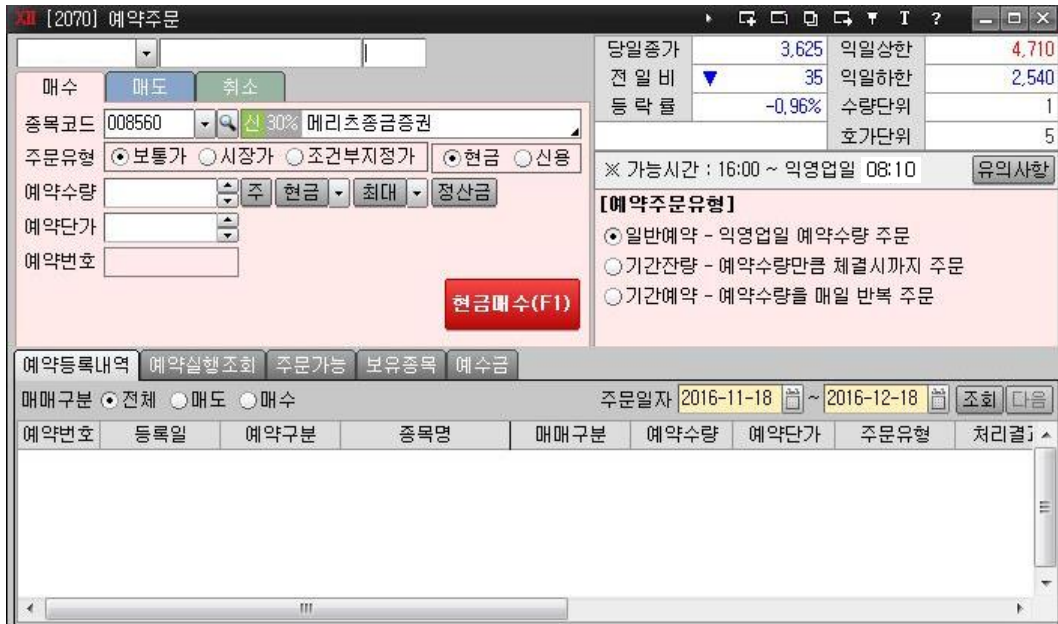
예수금 현금과 주문가능금액, 추정예수금, 미수금 등을 조회 할 수 있습니다.

⑤ [2070] 예약주문

장시작전 동시호가 매매에 주문이 접수될 수 있도록 미리 주문을 예약하는 화면입니다.

매수, 매도, 취소로 구성되며 별도로 정정주문은 없으며 정정 시 주문내역을 취소 후 재주문하셔야 합니다.

신용주문은 익일 및 기간예약이 가능합니다.



⑥ [2006] 신용주문

신용매수(신용융자), 신용매도(신용융자, 예탁담보) 주문을 실행할 수 있습니다.

신용융자 매수건은 합산주문이 가능합니다.



⑦ [2007] 매도담보대출주문

하단 매도담보대출가능종목에서 담보대출가능 종목을 확인하고,
매도담보대출주문을 실행 할 수 있습니다.

주문실행 후 "온라인업무→대출→ [7464] 매도담보대출 신청"에서 별도로 대출
신청하여야 담보대출이 완료됩니다.

The screenshot shows the '매도담보대출주문' (Margin Loan Order) interface for '메리츠증권증권' (Meritz Securities). The main window displays a table of bid prices (매도) and a candlestick chart. The current price is 3,625. Below the main window, there is a table of available securities for margin loans (담보대출가능종목).

종목명	보유수량	매도가능	현재가	전일대비	대출일	만기일
메리츠증권증권	298	298	3,625	-35		

※ 매도 체결 후 "[7464]매도담대출 신청" 화면에서 대출신청을 하셔야 합니다.
조회가 완료되었습니다.


3) 특화/세력 주문화면

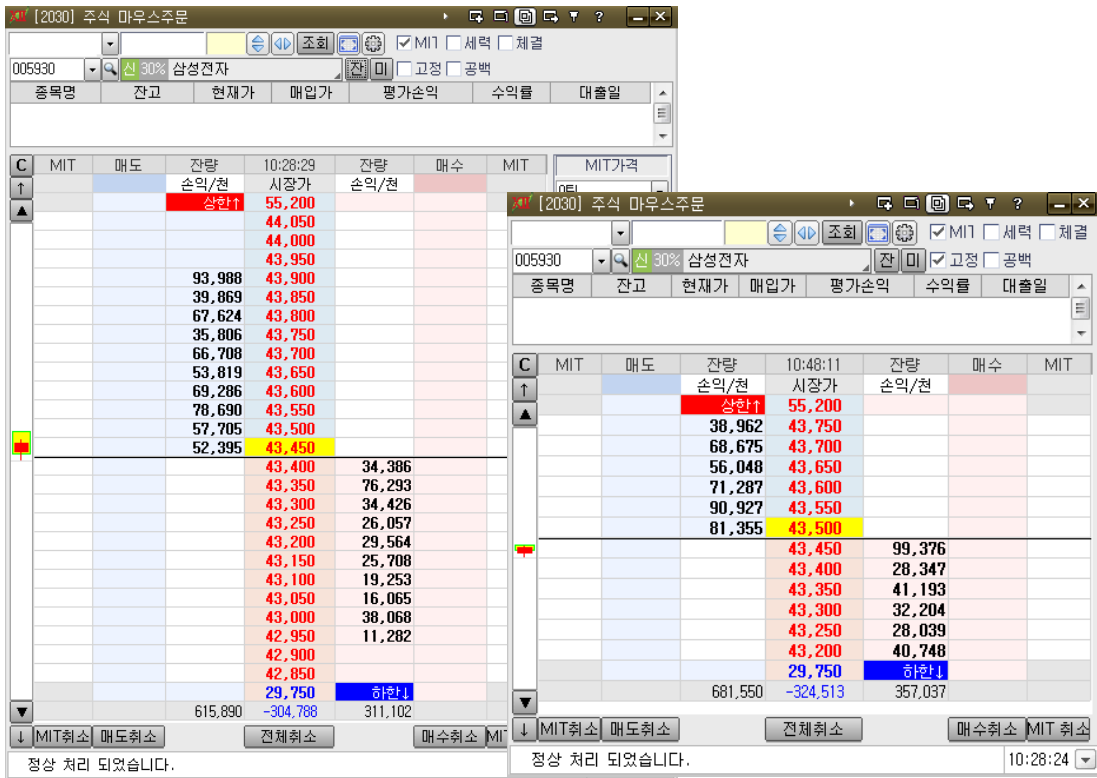
① [2030] 주식 마우스주문

호가화면을 이용하여 마우스 원클릭만으로 주식(ELW 포함) 매도/매수 주문과 정정/취소를 수행할 수 있으며, 주문의 상태를 호가상에 보여줌으로써 직관적으로 주문상황을 파악할 수 있습니다. 이익실현 및 스탑로스를 위한 자동주문도 실행할 수 있습니다.


The screenshot shows the 'MIT [2030] 주식 마우스주문' window. At the top, there are search and filter options. Below that is a table with columns: 종목명, 잔고, 현재가, 매입가, 평가손익, 수익률, 대출일. The main area is a bid-ask ladder for 'MIT' stock. The '매도' (sell) side is on the left, and the '매수' (buy) side is on the right. The current market price is 43,450. The right-hand panel contains order entry controls: 'MIT가격' (0틱), '수량입력' (100, 600), '주문시 입력', '금액수량', '매도가능 100%', '매: 0', '현금가능 100%', '현: 1', '최대가능 100%', '최: 1', and radio buttons for '현금' (selected) and '신용'. At the bottom, there are buttons for 'MIT취소', '매도취소', '전체취소', '매수취소', and 'MIT 취소'. A status bar at the very bottom says '정상 처리 되었습니다.' and the time is 10:28:24.

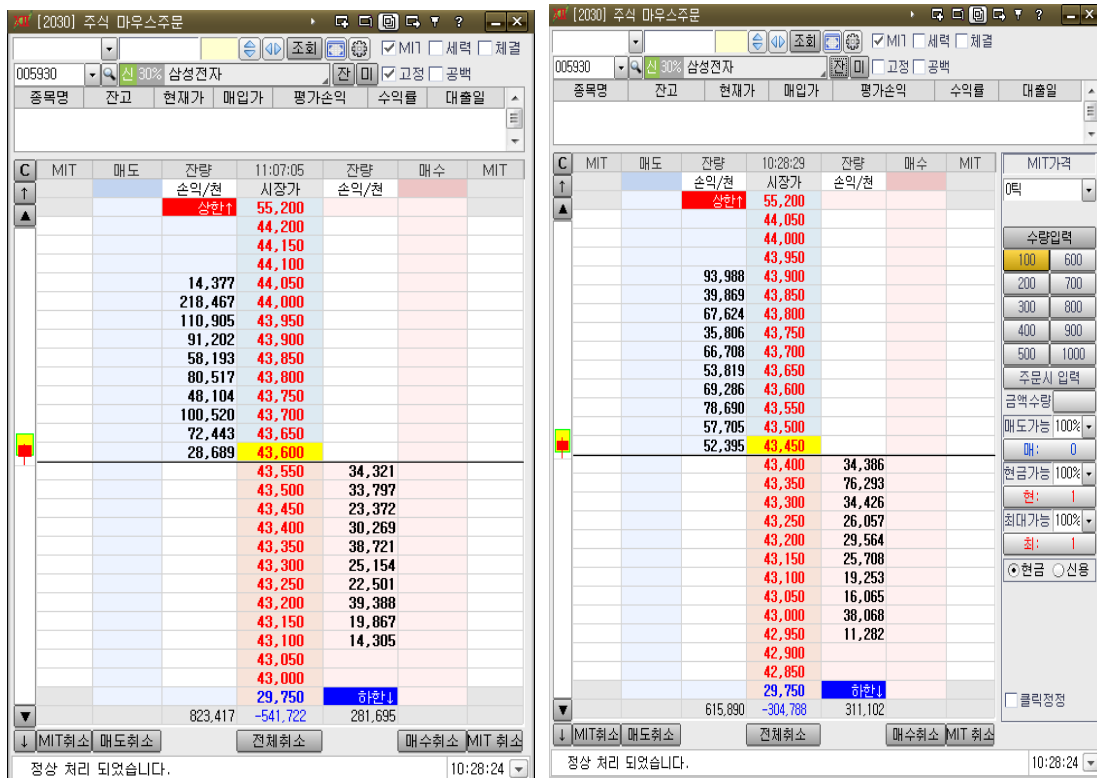
MIT	매도	잔량	10:28:29	잔량	매수	MIT
		손익/천	시장가	손익/천		
		상한↑	55,200			
			44,050			
			44,000			
			43,950			
		93,988	43,900			
		39,869	43,850			
		67,624	43,800			
		35,806	43,750			
		66,708	43,700			
		53,819	43,650			
		69,286	43,600			
		78,690	43,550			
		57,705	43,500			
		52,395	43,450			
			43,400	34,386		
			43,350	76,293		
			43,300	34,426		
			43,250	26,057		
			43,200	29,564		
			43,150	25,708		
			43,100	19,253		
			43,050	16,065		
			43,000	38,068		
			42,950	11,282		
			42,900			
			42,850			
			29,750	하한↓		
		615,890	-304,788	311,102		

-  : 화면의 높이를 줄이거나 높일 수 있습니다.




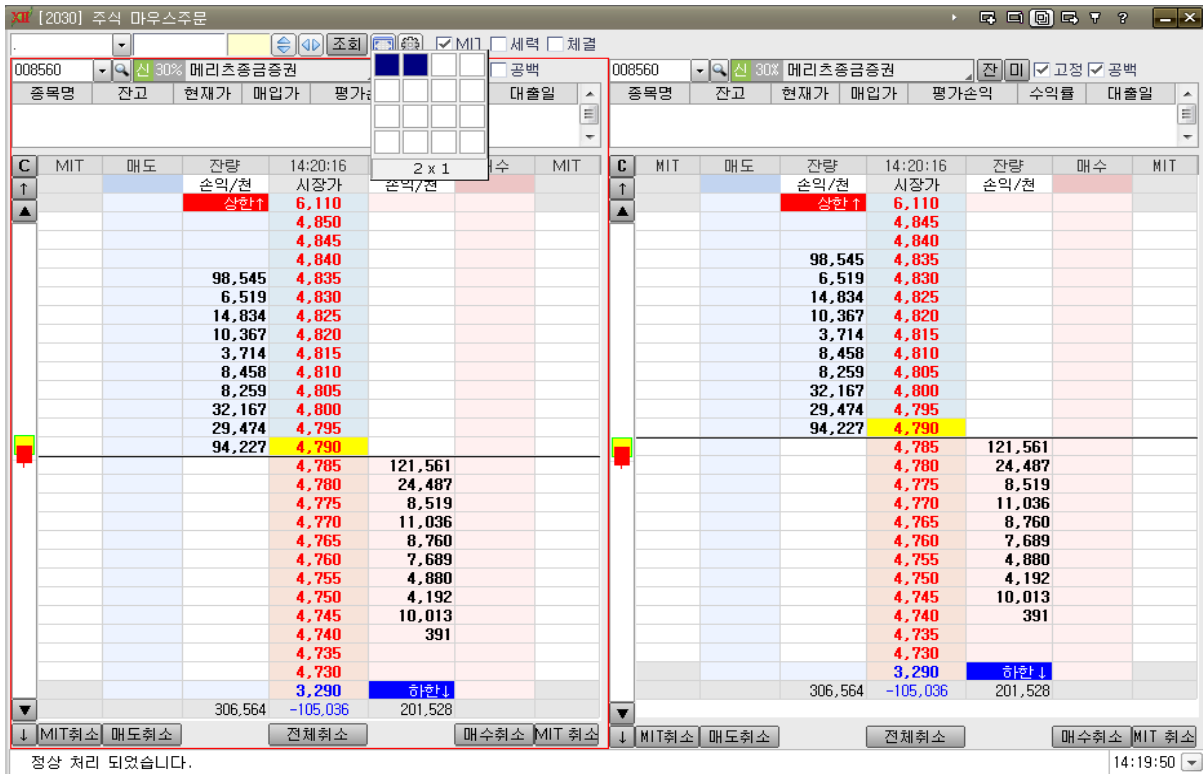
The image shows two side-by-side screenshots of the Meritz trading software interface. Both windows are titled "[2030] 주식 마우스주문" and show a list of orders for "005930 삼성전자". The left window shows a wide table with a vertical double-headed arrow on the right side, indicating the vertical resize handle. The right window shows the same table after being vertically resized to be shorter. The status bar at the bottom of both windows reads "정상 처리 되었습니다." and the time is 10:28:24.




-  : 화면의 넓이를 줄이거나 넓힐 수 있습니다.



The image shows two side-by-side screenshots of the Meritz trading software interface. Both windows are titled "[2030] 주식 마우스주문" and show a list of orders for "005930 삼성전자". The left window shows a narrow table with a horizontal double-headed arrow at the bottom, indicating the horizontal resize handle. The right window shows the same table after being horizontally resized to be wider, with a sidebar on the right side containing various controls like "수량입력" (Quantity Input) and "주문시 입력" (Input at Order Time). The status bar at the bottom of both windows reads "정상 처리 되었습니다." and the time is 10:28:24.

-  : N*N(최대 4*4) 분할된 멀티화면으로 화면을 구성하실 수 있습니다.
 - (EX) 2*1 구성화면



-  : 설정창이 실행되며 등락률, 주문 및 기타 화면 설정을 하실 수 있습니다.
- MIT : 체크 시 매수,매도 컬럼 옆에 STOP 주문이 가능한 컬럼이 추가됩니다.
 - *STOP 주문 : 사용자가 설정한 호가에 현재가가 도달하면 설정한 주문가격으로 주문이 전송되는 방식입니다.
- 세력 : 선택시 좌,우 컬럼에 "체결전"항목과 하단에 주문추적 흐름표 화면이 표시됩니다.
- 고정 : 선택시 현재 보고있는 호가로 고정할 수 있습니다.
- 공백 : 선택시 주문잔량이 없는 호가까지 표시됩니다.
- 체결 : 선택시 현재 종목의 실시간 체결 현황을 볼 수 있습니다.
-  : [2303]미니 주문체결 화면을 실행 하여 보유 종목을 확인할 수 있습니다.
-  : [2303]미니 주문체결 화면을 실행 하여 미체결 종목을 확인할 수 있습니다.
- 잔고표시 영역 : 현재 보유한 잔고를 확인 할 수 있습니다.

종목명	잔고	현재가	매입가	평가손익	수익률	대출일
운세텔레콤	1	639	635	-1,798	-283.14%	
에임하이	1	857	868	-915	-105.41%	

- **C** : 클릭 시 현재가가 호가 중앙으로 위치합니다.
- **▲ ▼** : 호가 영역을 위/아래 1 틱씩 이동합니다.(단, 고정 체크시 동작 안함)
- **↑ ↓** : 호가 영역을 위/아래 5 틱씩 이동합니다.(단, 고정 체크시 동작 안함)

- MIT 주문시 주문가격을 설정 할 수 있습니다.
- 수량입력 : 수량 입력창이 표시되며 설정한 수량이 아래쪽 버튼에 표시됩니다.
- 클릭정정 : Drag&Drop 에 의한 정정주문이 아닌 원클릭으로원하는 정정주문을 할 수 있습니다.
- 주문시 입력 : 주문 시 수량을 입력 할 수 있습니다.
- 매수/매도 주문 가능수량을 확인 할 수 있습니다.

- 잔고가 있을 경우 매도호가 우측, 매수호가 좌측에 해당 호가에 따른 평가손익이 나타납니다. 수수료는 반영되어 있지 않으며, 단위는 천원단위 입니다. 손익/천을 마우스로 클릭하면 평가손익이 감춰 집니다.

매도	잔량	13:52:03 시장가	잔량	매수
	손익/천		손익/천	
	상한↑	56,900		
		43,850		
		43,800		
	12,415	43,750		
	20,556	43,700		
	26,301	43,650		
	29,694	43,600		
	21,275	43,550		
	34,050	43,500		
	18,751	43,450		
	36,944	43,400		
	45,972	43,350		
	20,781	43,300		
		43,250	64,287	
		43,200	75,587	
		43,150	71,420	
		43,100	51,890	
		43,050	68,638	
		43,000	113,135	
		42,950	31,136	
		42,900	43,931	
		42,850	29,439	
		42,800	71,214	
		42,750		
		42,700		
		30,700	하한↓	
266,739	353,938		620,677	

- 호가 클릭으로 매수/매도 주문을 실행할 수 있습니다.

매도	잔량	13:52:03	잔량	매수
	손익/천	시장가	손익/천	
	상한↑	56,900		
		43,850		
	기	43,800		
	12,415	43,750		
	20,556	43,700		
	26,301	43,650		
	29,694	43,600		
	21,275	43,550		
	34,050	43,500		
	18,751	43,450		
	36,944	43,400		
	45,972	43,350		
	20,781	43,300		
		43,250	64,287	
		43,200	75,587	
		43,150	71,420	
		43,100	51,890	
		43,050	68,638	
	지	43,000	113,135	
		42,950	31,136	
		42,900	43,931	
		42,850	29,439	
	5	42,800	71,214	
		42,750		
		42,700		
		30,700	하한↓	
266,739	353,938		620,677	

- MIT 영역 클릭 시 현재가가 정해놓은 호가에 도달하면 주문이 실행됩니다. 이때, MIT 가격 설정을 통해 주문가격을 설정할 수 있습니다.

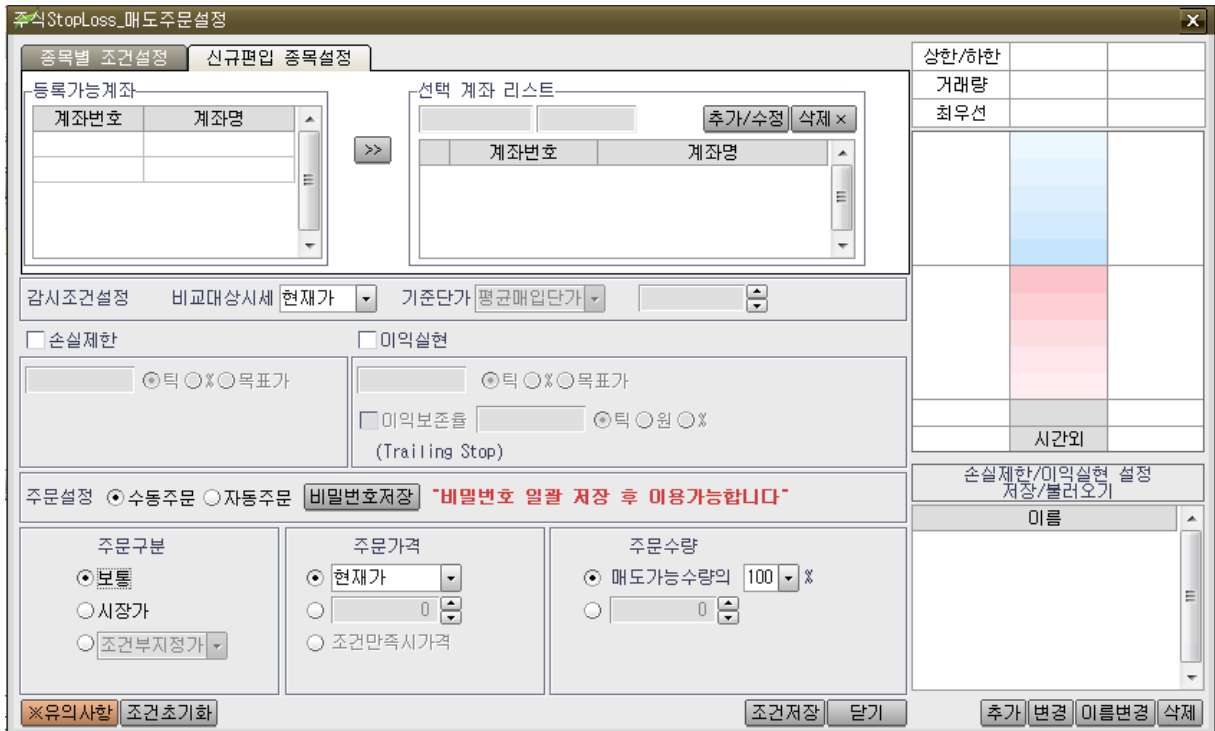
MIT	매도	잔량	15:44:38	잔량	매수	MIT
		손익/천	시장가	손익/천		
		상한↑	56,900			
		25,117	43,900			
		11,434	43,850			
		57,492	43,800			
		26,251	43,750			
		101,722	43,700			
		79,101	43,650			
		95,862	43,600			
		88,913	43,550			
		99,818	43,500			
		83,570	43,450			
		43,400	19,697			
		43,350	39,364			
		기	43,300	43,835		
		43,250	60,562			
		43,200	81,204			
		43,150	180,815			
		43,100	185,126			
		43,050	177,459			
		지	43,000	105,627		
		42,950	33,807			
		42,900				
		42,850				
		5	42,800			
		42,750				
		30,700	하한↓			
	669,280	258,216		927,496		

② [2036] 주식 Stoploss

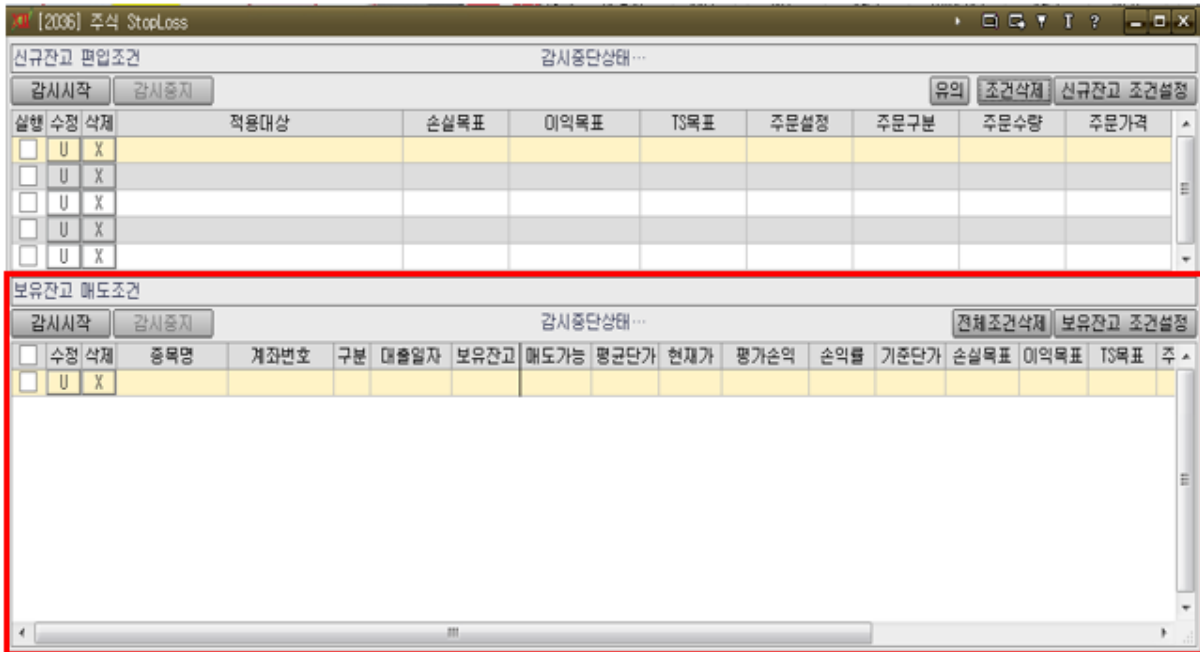
보유하고 있는 주식잔고를 대상으로 손절매 주문, 이익실현 주문, 이익보전주문에 대한 조건을 설정하고 감시하는 화면 입니다. 감시를 시작한 후 조건이 충족되면 자동으로 주문이 실행 됩니다.



- ✓ 신규잔고 편입조건
 - 감시시작 : 신규잔고 편입의 감시를 시작합니다. 신규 잔고 편입이 발생했을 경우 적용대상에 속하며 설정된 편입조건을 반영합니다.
 - 감시중지 : 시작된 감시를 중지 시킬 수 있습니다.
 - 조건삭제 : 설정된 신규 잔고편입 조건을 삭제 합니다. 실행중인 감시 조건은 자동으로 중지된 후 조건이 삭제 됩니다.
 - 신규잔고 조건설정 : 신규 매수/매도 주문조건 설정창을 실행 합니다.

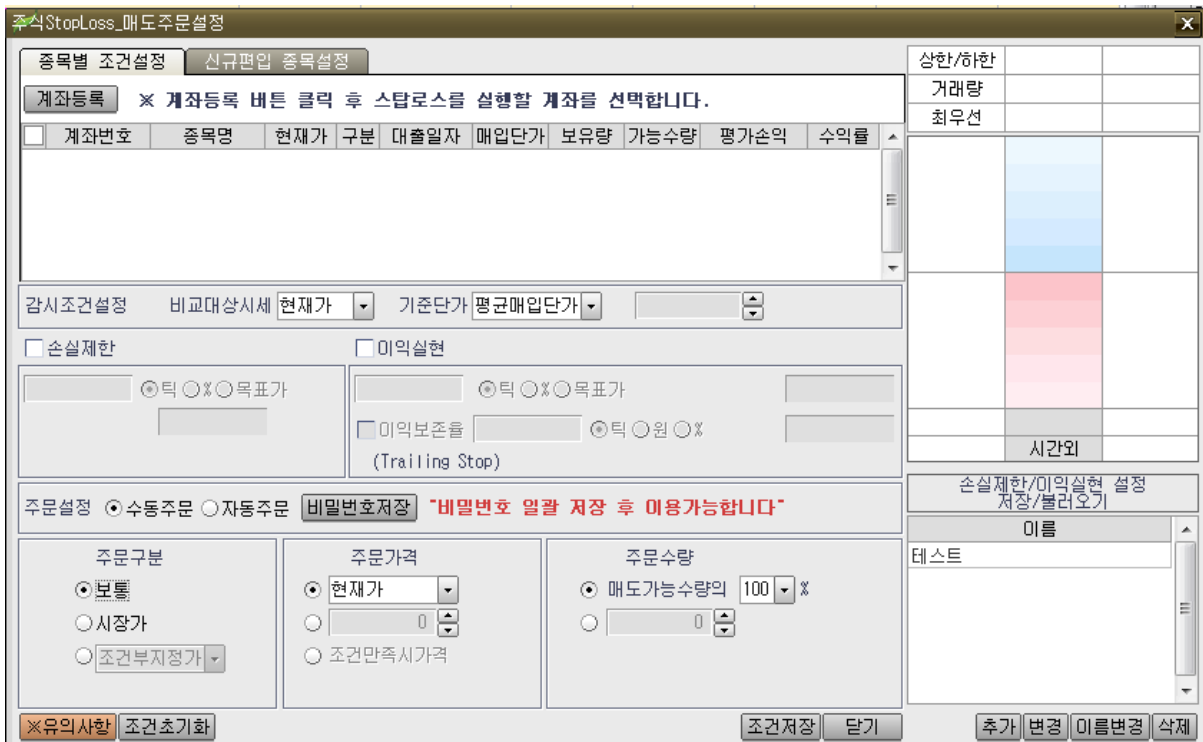


- 신규잔고 편입 시 적용대상계좌를 설정 하며 설정한 계좌에서 발생하는 신규 잔고 편입 종목에 대하여 신규잔고 편입 시에 편입조건을 반영 합니다. 복수계좌를 사용하는 경우 계좌 추가 수정 삭제가 가능합니다.
- 감시대상 종목의 기준가격을 비교 감시할 가격종류(현재가,매수호가,매도호가)와 기준단가를 설정 하고 손실제한과 이익실현 조건을 설정합니다.
- 손실제한을 체크한 경우 신규잔고 편입 시 비교시세가 입력가 이상이면 매도 주문이 발생합니다.
- 이익실현을 체크한 경우 신규잔고편입 시 비교시세가 입력가 이상이면 매도주문이 발생합니다.
- 이익 보존율(Trailing Stop)을 체크한 경우 해당종목의 고점을 기준으로 고점대비 하락 허용범위를 "틱/원%"중 선택하여 설정 하거나 가격을 지정하여 실현이익을 보존하도록 설정 할 수 있습니다.
- 주문설정은 수동/자동 주문을 선택하고 주문구분,주문가격,주문수량을 설정합니다. (수동주문인 경우에는 주문 확인창을 실행하여 확인 절차 거치며, 자동인 경우에는 주문 확인창 실행 없이 바로 주문처리 됩니다.)
- 현재 설정한 감시조건을 저장할 수 있으며, 기존 저장해놓은 감시조건에 대해 조건이름 및 수정을 할 수 있습니다.

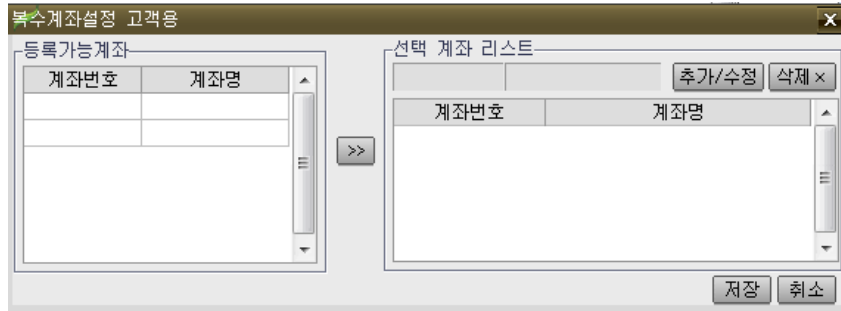


✓ 보유잔고 매도조건

- 감시시작 : 보유잔고 매도조건의 감시를 시작합니다.
- 감시중지 : 보유잔고 매도조건의 감시를 중지합니다.
- 전체조건삭제 : 설정된 감시 조건을 모두 삭제 합니다.
- 보유잔고 조건설정 : 보유잔고에 대한 매도조건을 설정 할 수 있습니다.



- 계좌등록 : 보유한 계좌를 추가/삭제 할 수 있습니다.






- 보유계좌에 존재하는 잔고가 표시되며 적용하고자 하는 대상의 종목을 선택하여 감시조건을 설정 할 수 있습니다.
(적용대상 종목을 선택하면 우측에 종목의 시세정보를 제공합니다.)
- 조건저장 버튼 클릭시 해당 종목에 수익이 발생했을 시 조건을 저장하거나 손실이 난 경우에는 조건저장을 하지 않습니다.

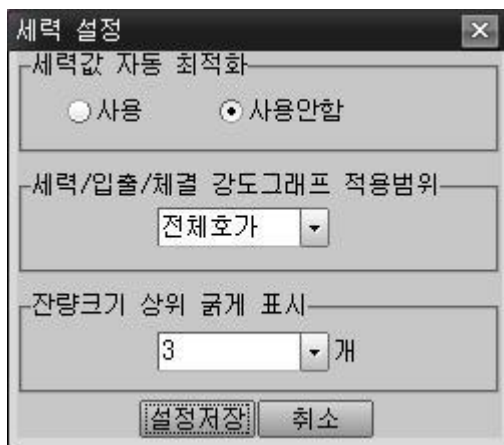
③ [2050] 세력 종합주문

기존 호가정보와는 다르게 단순히 각 호가별 잔량 총합만을 보여주는 것이 아닌 주문 1 건당 수량의 크기, 큰주문의 유무와 그 위치, 내 주문의 위치는 물론 세력으로 보여지는 거대한 주문 수량의 진입/이탈 여부를 실시간 모니터링 할 수 있습니다. 세력 정보 이외의 기능은 [2000]주식주문 화면과 동일합니다.



- 세력설정
 - 세력투시경 기능을 이용하는데 있어 수치들을 설정할 수 있습니다.

-  : 세력 필터값으로 투자자가 세력주문이라고 분류할 기준값을 의미합니다. 다시 말해, 이곳에서 설정한 수량보다 큰 주문들은 세력주문이라고 간주하겠다는 의미 입니다. 또한, 잔량분포/입출분석 영역에 표시할 주문들의 필터링 기준이 됩니다. 세력값을 100 으로 하면 100 주이상 되는 주문만을 표시 하며, 1000 으로 설정하면, 1000 주 이상 되는 주문만을 표시합니다.
-  : 잔량분포에 수량을 표시하는 단위를 설정합니다. 즉, 단위가 1 이면 100 주를 100 으로 표시하지만 단위로 100 으로하면 1 로 표시됩니다. 저가주의 경우 주문수량들의 단위가 크기 때문에 표시단위를 100 이나 1000 으로 설정하면 보다 쾌적하고 깔끔하게 조회하실 수 있습니다.
-  : 아래와 같은 세력 설정 화면을 실행합니다.



- 세력값 자동 최적화
종목을 변경할 때 자동으로 해당 종목에 최적화된 세력값을 자동으로 찾아 설정해주는 기능입니다. 수동으로 설정하려면 "사용안함"에 체크하십시오
- 세력/입출/체결 강도그래프 적용범위
강도 그래프에 대한 설정입니다. 강도를 전체호가 범위로 선택할 경우 전체 매도호가에 들어온 잔량과 전체 매수호가에 들어온 잔량을 비교하여 매수쪽 잔량이 큰지 매도쪽 잔량이 큰지를 표시합니다. 반면에

2호가 이내로 선택 시에는 매도 1호가 + 2호가의 주문잔량과 매수 1호가 + 2호가 주문잔량의 비교를 통한 강도를 표현합니다.

➤ 잔량크기 상위 굵게 표시

세력분포 조회 시 조회 편의를 위해 매도/매수 10호가를 통틀어 각각 가장 큰 주문수량 3건을 굵게 표시합니다. 즉 매도호가 10호가 중 가장 큰 수량 3건, 매수호가 10호가 중 가장 큰 수량 3건을 굵게 표시하게 됩니다. 기본값은 3건이며 원하는 수치로 다양하게 변경하실 수 있습니다.

- 세력 정보 조회

조회종목의 각 호가별 세력 정보를 조회할 수 있습니다.

세력분포							건수
50	3	15	2,186	10	3..	63	
1	1	3	10	10	10..	76	
2	285	4	1	10	20..	36	
10	100	20	2	10	4..	107	
2	20	50	1	6	60..	499	
50	50	30	38	33	100..	235	
30	5,620	1	100	10	50..	266	
100	10	50	50	10	40..	292	
1	15	100	100	20	300..	275	
140	216	20	42	34	80..	499	
10	11	1	1	518	47..	310	
30	2	89	3	5	90..	71	
100	1	74	20	1	100..	134	
31	65	1	10	3	9..	87	
30	50	1	10	10	20..	140	
10	450	9	1	1	1..	52	
40	10	357	10	10	1..	63	
10	20	30	1	160	3..	56	
50	100	10	100	1	30..	38	
50	50	100	300	2	3..	135	

➤ 세력분포 : 세력 필터값으로 설정된 수량보다 큰 주문수량들의 분포도를 나타냅니다. 각 호가별로 큰 주문수량의 존재 여부 및 진입 순서를 파악할 수 있습니다.

➤ <굵게 표시되는 주문수량>

세력분포를 보면 굵은 글씨로 표시되는 주문이 있습니다.

매도 10호가 주문들 중 가장 수량이 큰 상위 3건의 주문과, 매수 10호가 중 상위 3건의 주문을 굵은 글씨로 표시하여 다른 수량보다

시각적으로 잘 판별되도록 하였습니다. 따라서 특정 종목의 세력분포를 볼 때 굵은 글씨로 표시된 수량부터 확인하여 세력주문이 몇 호가에 있는지, 또 매도/매수 호가를 비교하여 어느쪽 주문이 더 큰 수량으로 구성되어 있는지 파악할 수 있습니다.

➤ <회색으로 표시되는 주문수량>

회색으로 표시되는 수량은 미분석을 의미합니다.


미분석 수량이란 세력투시경으로 분석되지 않은 주문수량을 말합니다.

당사에서 제공하는 세력투시경은 KOSCOM(구 한국증권전산)에서 제공받는 매도/매수 10 호가의 정보를 분석하는 것이므로 10 호가 범위를 벗어난 호가 주문건에 대해서는 1 건 단위로 쪼갤 수가 없기에 미분석 수량으로 표현하며 잔량분포에 연한 회색으로 표시합니다.

예를 들어 장초반 매수 15 호가에 홍길동씨가 100 주, 고길동씨가 50 주 주문을 넣었고 1 시간 뒤에 가격이 상승하여 해당 가격이 매수 10 호가에 첫 진입하는 순간부터 KOSCOM 으로부터 시세정보가 전송됩니다.

세력투시경은 이때 처음 전송 받은 150 주의 호가잔량이 홍길동, 고길동 2 인에 의한 것임을 쪼갤 수 없으므로 미분석으로 분류하여 1 건으로 간주, 연한 회색으로 표기하여 다른 확연하게 분석된 잔량과 구별하여 표시해드립니다.

- 입출분석 : 세력필터를 통해 설정한 세력수량에 대해서 시간의 흐름순으로 입출 정보를 조회할 수 있는 화면입니다. 입출정보란 호가를 기준으로 들어오는 주문(신규주문)과 나가는 주문(취소 및 정정으로 발생하는 이탈수량과 체결로 사라지는 수량 포함)을 발생한 시간순서별로 조회하는 방식입니다. 예를 들어 세력들이 매수호가에 지속적으로 주문을 내고 매도호가에 지속적으로 주문을 취소할 경우 상승할 가능성은 매우 크다 등으로 해석합니다. 세력의 입출 발생시 좌에서 우로 정보가 흘러가며 취소주문은(-) 부호로 표시되며, 체결주문은 (*)부호로 표시됩니다. 또한 매수호가에서 발생한 입출내역은 붉은색 글씨로, 매도호가에서 발생한 입출내역은 푸른색 글씨로 표시됩니다.

-  : 정렬방식을 변경하는 버튼입니다. 정렬방식은 2 가지로 [신규주문부터]를 선택하면 신규주문(가장 최근 주문)이 제일 왼쪽에 표시된 후 우측방향(▶)으로 흘러가게 되며, [최초주문부터]를 선택하면 최초주문(해당 호가에 가장 먼저 진입한 주문)을 가장 왼쪽에 표시하고 신규주문이 가장 우측에 표시되게 됩니다. 기본적으로 [신규주문부터]로 사용하게 되나 예를 들어 특정 호가에 장초반부터 대량의 주문이 포진되어 있다고 의심되는 경우 정렬방식을 [최초주문부터]로 바꾸어 장초반에 유입된 주문들 순서로 확인할 수 있습니다.
- 건수/미분석/세력합
 - 건수 : 해당 호가잔량이 몇 건의 주문으로 이루어져있는지를 나타냅니다. 즉 선물/옵션의 건수정보와 같은 개념입니다. 단 유의사항은 건수정보에 포함되지 않습니다. (미분석은 아래의 설명을 참조하십시오)
 - 미분석 : 세력투시경으로 분석할 수 없는 주문수량을 말합니다.

당사에서 제공하는 세력분석 기법은 현재 화면상에서 조회되는 매도/매수 10 호가에 대한 잔량을 분석하는 기법입니다. 따라서 화면상에 조회되지 않는 호가, 즉 10 호가 범위 밖의 호가에 대한 주문에 대해서는 분석이 불가능하기에 미분석 수량으로 표현하며 화면상에 연한 회색으로 표시합니다.
 - 세력합 : 세력합은 세력분포로 조회되는 주문들의 합을 의미합니다(미분석 수량은 포함되지 않습니다)
- 세력 강도 그래프

세력투시경으로 분석된 정보를 보다 쉽게 조회할 수 있도록 세력강도/입출강도/체결강도 3 가지 그래프를 제공합니다.
- 세력강도 : 각 호가에 포진한 매수와 매도의 잔량분포를 비율로서 표현합니다. 매수와 매도호가 중 포진한 세력이 매수호가에 많을 경우 매수세력이 강하다고 나타냅니다.(50% 이상 등) 반대의 경우 매도세력이 강할 경우(50% 이하 등) 으로 나타냅니다.

계좌평가

계좌평가의 목적에 따라 다양한 계좌평가 서비스를 제공합니다.

구분	특징
[2351]계좌평가	<ul style="list-style-type: none"> 주식뿐만 아니라 선물옵션 펀드, 채권, ELS 등 다양한 상품의 수익률 조회 금일, 1개월, 2개월, 3개월, 12개월 기간 수익률 조회 손익률 조회 시 수수료는 반영하지 않습니다.
[2352]실시간계좌평가	<ul style="list-style-type: none"> 주식전용계좌평가로 주문체결을 실시간 반영하여 체결 시 보유수량이 자동 변경됩니다. 손익률 조회 시 매수/매도 수수료 및 제세금이 반영되어 조회 됩니다.
[2353]당일매매손익	<ul style="list-style-type: none"> 당일매매손익을 실현손익과 보유평가손익을 구별하여 조회할 수 있습니다. 손익률 조회 시 매수/매도 수수료 및 제세금이 반영되어 조회 됩니다.

1) [2351] 계좌평가

개별계좌의 평가 현황을 조회합니다.

The screenshot displays the '계좌번호' (Account Number) field and a '조회' (Search) button. Below is a table for account evaluation:

계좌번호		계좌수익률평가 (※ 매월 1일 기준으로 조회됩니다.)							연간수익률	기간별 수익률 조회
D일(예수금-미수금)	11,223	기간	금일	1개월	3개월	12개월	누적			
D+2(추정예수금)	11,223	기초자산	1,039,173	998,223	0	0	0			
유가증권평가액	1,048,950	유입자산	0	0	1,048,211	1,048,211	1,048,211			
CMA자동투자평가액	0	유출자산	0	0	0	0	0			
총평가액	1,060,173	손익금액	21,000	61,950	11,962	11,962	11,962			
(-)대출금액	0	손익률(%)	2.02%	6.21%	1.14%	1.14%	1.14%			
순자산평가액	1,060,173									

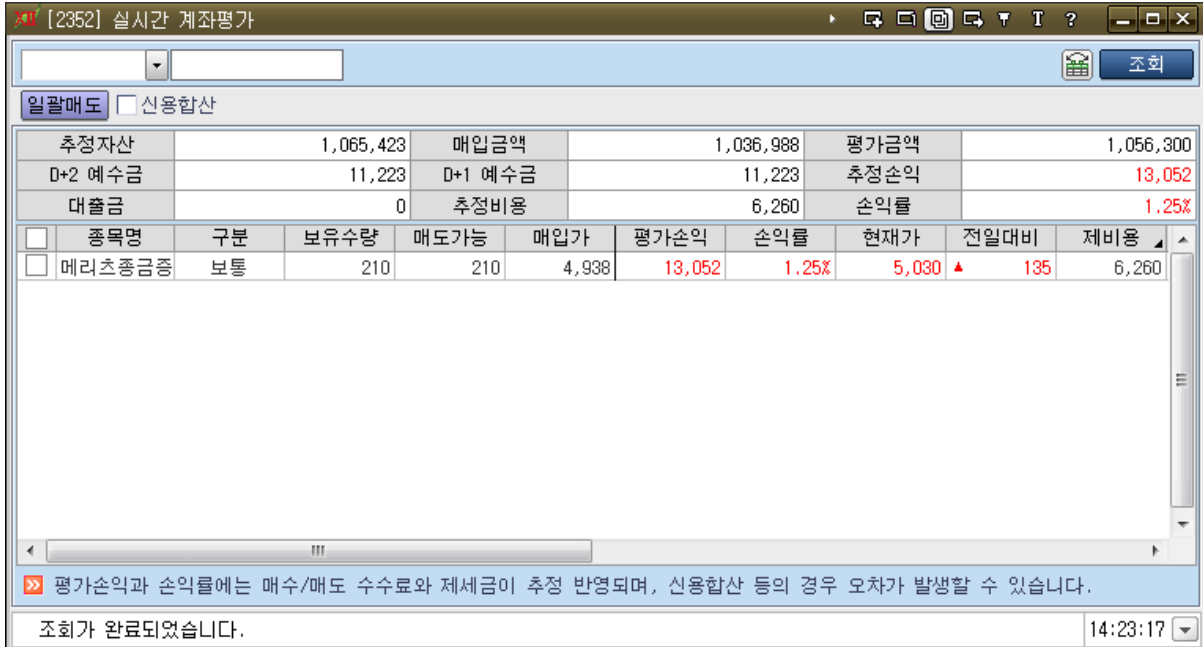
Below the table is a list of securities with columns for 종목코드, 종목명, 상호구분, 채권, CMA, 펀드, ELS/DLS, 외화/기타상품, 평가금액, 평가손익, 손익률(%), and 만기기준평가. The first entry is A009560 메리츠종금증권 with a current price of 4,990 and a change of 95.


At the bottom, there are search tips and a '조회가 완료되었습니다.' (Search completed) message.

- 메뉴: 주식주문 → 계좌평가 → [2351]계좌평가
- 주요기능
 - ① 예수금과 유가증권평가액, 대출금등을 표시하며 순자산평가액은 “예수금+유가증권평가액-대출금”으로 계산되며 계좌의 순수평가금액을 표시합니다.
 - ② 계좌수익률 평가: 금일/1 개월/2 개월/3 개월/12 개월/누적 평가손익을 표시합니다.
 - 기초자산은 해당기간 전일의 시작자산을 의미하며 유입자산은 입금/입고금액을, 유출자산은 출금/출고금액을 나타냅니다.
 - 연간수익률 체크시 금일/금월/금분기/금년/누적 수익률을 조회할 수 있습니다.
 - **기간별 수익률 조회** : 일별/월별 상세적인 수익률 정보를 조회할 수 있습니다.
 - **8/6 일 기준 1 개월(8.1 ~)/2 개월(7.1~)/3 개월(6.1~)/12 개월(전년도 9.1~) 임**
 - ③ 종목별 수익률: 전체 탭에서는 모든 상품이, 주식/해외주식/채권/CMA/펀드/ELS DLS/외환기타금융상품 탭에서는 해당 상품 종목이 조회 됩니다.
신용잔고분리, 신용잔고합산을 선택하면 매수일이 다른 신용잔고가 하나로 합산되어 조회할 수 있습니다.
 - ④ CMA 계좌 항목 평가 기준
 - 당일기준(세후)평가금액, 당일기준(세후)수익률(%), 만기기준(세후)평가금액도 제공함
 - ⑤ 발행어음 계좌 항목 평가 기준
 - 당일기준(세전)평가금액, 당일기준(세후)평가금액, 당일기준(세후)수익률(%), 만기기준(세후)평가금액

2) [2352] 실시간계좌평가

실시간계좌를 조회 및 일괄매도 할 수 있습니다. 신용합산에 체크 시 대출일자 빠른순으로 주문이 접수됩니다.



- 메뉴: 주식주문 → 계좌평가 → [2352]실시간계좌평가
- 주요기능
 - ① 실시간 주문체결정보와 연동하여 조회버튼을 클릭하지 않아도 잔고수량이 자동 업데이트 됩니다.
 - ② 손익률에는 매입수수료, 매도수수료, 제세금이 반영되어 있습니다.
 - ③ 매도한 종목을 체크하고 일괄매도 버튼을 클릭하면 보유종목을 한꺼번에 매도주문 할 수 있습니다.
 - ④ 항목편집버튼()을 클릭하면 보유종목 항목의 순서를 변경하거나 삭제 할 수 있습니다.

3) [2353]당일매매평가

- 메뉴: 주문주문 → 잔고평가 → [2353]당일 매매평가
- 주요기능
 - ① 당일 매매한 매매종목과 보유잔고 손익을 조회할 수 있습니다.
 - ② 당일 실현손익은 당일 매도하여 실현한 손익을 나타냅니다.

5. 외국인기관정보

투자주체별로 순매도/순매수 현황을 볼 수 있으며, 특정종목의 일별 데이터나 누적 데이터를 조회할 수 있습니다.

1) [1070]외국인 기관 종합

- 외국인, 기관의 당일 추정치와 확정치, 외국계 당일 데이터를 및 외국인/기관 확정(전일기준)을 종합적으로 조회할 수 있습니다.
- 상단에서는 선택한 주체의 순매수/순매도 상위 순서가 표시되고, 하단에서는 선택종목의 일별 동향을 조회할 수 있습니다.

XII [1070] 외국인 기관 종합												
<input checked="" type="radio"/> 외국계(당일) <input type="radio"/> 외국인(당일추정) <input type="radio"/> 기관(당일추정) <input type="radio"/> 외국인(확정) <input type="radio"/> 기관(확정)			2012-05-29 ~ 2012-05-29									
<input type="radio"/> 전체 <input checked="" type="radio"/> 코스피 <input type="radio"/> 코스닥			0001	코스피지수	기관계	<input type="radio"/> 수량(주) <input checked="" type="radio"/> 금액(백만)		조회				
순매도상위						순매수상위						
종목명	매도	매수	순매도금액	종목명	매도	매수	순매수금액					
삼성화재	23,761	6,257	-17,504	호남석유	0	24,585	24,585					
POSCO	22,973	11,109	-11,864	현대중공업	5,552	17,609	12,056					
NHN	17,336	6,421	-10,915	삼성전자	63,431	72,196	8,765					
CJ제일제당	10,573	1,328	-9,245	현대모비스	18,145	26,756	8,612					
KB금융	35,308	27,369	-7,939	엔씨소프트	5,193	12,586	7,393					
S-Oil	10,099	2,400	-7,700	삼성테크윈	28	6,672	6,644					
KT	13,169	5,909	-7,261	삼성중공업	0	6,247	6,247					

외국인기관												
기관상세			외인보유		외국계		외국인추정		기관추정			
138040			신 50%		메리츠금융지주		수량(주)		금액(억)		<input type="radio"/> 매도 <input type="radio"/> 매수 <input checked="" type="radio"/> 순매수	
일자	증가	전일대비	등락률	거래량	개인	외국인	기관계	외국계회원	프로그램			
2012/05/29	2,500 ▲	20	0.81	30,390	12	8	-20	3	1			
2012/05/25	2,480 ▲	5	0.20	12,590	-12	-4	16	-4	9			
2012/05/24	2,475	0	0.00	52,367	-79	-3	83	-4	23			
2012/05/23	2,475 ▼	15	0.60	50,646	-16	-14	30	-9	8			
2012/05/22	2,490 ▲	35	1.43	80,838	-19	2	-21	2	-2			
2012/05/21	2,455 ▲	15	0.61	37,983	-35	-4	36		-4			
2012/05/18	2,440 ▼	20	0.81	67,639	-27	-11	4	-9	-5			
2012/05/17	2,460	0	0.00	64,480	-69	7	62	3	11			
2012/05/16	2,460 ▼	55	2.19	61,532	-9	8	1	5	8			
2012/05/15	2,515 ▼	60	2.33	196,459	-18	10	-24	3	4			

※당일 기관/외국인 동향은 당사 직원이 장중에 집계한 자료를 단순 누계한 수치로 실제 매매규모와 차이가 발생할 수 있는 추정자료입니다.
기관은 10시, 11시20분, 13시30분 전후하여 입력되고, 외국인 동향은 9시30분 추가 입력됩니다.

2) [1071]외국인+기관 순매수

외국인과 기관의 순매수 수량을 합산하여 순매수/순매도 순위를 조회하여 시장 주도적인 종목을 파악할 수 있습니다.

종목명	현재가	전일대비	등락률	거래량	외인순매수	기관합계순매수	합산
현대차	140,000	▼ 1,000	0.71	460,338	13,173	9,699	22,872
호텔신라	93,500	0	0.00	309,134	10,775	8,942	19,716
파워로직스	13,300	▲ 100	0.76	1,912,437	7,849	3,097	10,946
KODEX 코스닥150	10,455	▲ 130	1.26	11,471,847	131	7,140	7,271
하이트진로	21,400	0	0.00	397,437	1,427	5,615	7,042
셀트리온	196,500	▲ 500	0.26	248,216	719	5,067	5,785
대림산업	117,500	▲ 1,500	1.29	211,012	2,512	2,952	5,465
넷마블	119,000	▼ 5,000	4.03	383,867	1,071	4,263	5,334
엘비세미콘	10,850	▲ 150	1.40	3,361,209	3,699	738	4,437
오스템임플란트	73,800	▼ 1,800	2.38	71,406	3,372	905	4,278
KT&G	101,000	▲ 500	0.50	221,931	16	4,085	4,101
삼성SDI	230,000	▲ 5,000	2.22	367,026	1,238	2,701	3,939
위지웍스튜디오	20,200	▲ 150	0.75	350,287	1,897	1,681	3,578
아나패스	35,000	▲ 1,500	4.48	470,399	988	2,561	3,549

- 동시순매수 : 외국인,기관 동시 순매수 종목을 합산하여 상위 순서로 조회
- 동시순매도 : 외국인,기관 동시 순매도 종목을 합산하여 상위 순서로 조회
- 합산순매수 : 외국인과 기관의 순매수를 합산하여 순매수 상위로 조회
(외국인이 순매수이고 기관은 순매도 상위인 경우도 표시)
- 합산 순매도 : 외국인과 기관의 순매도를 합산하여 순매도 상위로 조회

3) [1072]외국인 기관 매매평균가

조회기간 동안의 순매도/순매수 수량 및 금액을 이용하여 추정 평균매매가를 계산하고, 현재 주가와 비교해 볼 수 있는 화면입니다.

[1072] 외국인 기관 매매평균가 (MHHTSD1072)

전체 코스피 코스닥 순매수 순매도 외국인

당일 전일 5일 10일 20일 60일 120일 250일 기간지정 2012-04-20 ~ 2012-04-20 조회 다음

종목명	순매수량(백주)	순매수액(백만)	평균매수가	현재가	평균가대비	대비율(%)
삼성전기	158,124	16,751	105,823	106,000	177	0.17
호남석유	42,251	12,234	294,889	297,500	2,611	0.89
SK이노베이션	67,442	11,191	165,895	166,500	605	0.36
삼성생명	112,510	10,851	96,448	97,500	1,052	1.09
LG디스플레이	381,133	9,898	26,002	26,600	598	2.30
SK텔레콤	59,446	8,049	135,451	136,000	549	0.41
KODEX 인버스	824,594	6,096	7,416	7,430	14	0.19
제일기획	273,635	5,407	19,756	20,200	444	2.25
신한지주	117,746	4,831	40,962	41,400	438	1.07
삼성엔지니어링	21,183	4,763	224,775	222,500	-2,275	-1.01
LG	74,954	4,401	58,439	58,700	261	0.45
에스원	56,150	3,107	55,315	55,800	485	0.88
SK	22,553	3,025	134,590	136,500	1,910	1.42
CJ	33,716	2,612	77,311	77,600	289	0.37
GS건설	26,600	2,513	94,320	93,000	-1,320	-1.40

※평균매수가는 매매수량과 금액을 기준으로 산정된 추정 정보입니다.

4) [1073]당일 기관 순매수

메리츠증권 직원이 장중에 취합한 자료를 단순 누계한 수치로서 오전 10시 이후에 데이터가 조회됩니다.

※ 정확한 기관매매동향은 장마감 후 시황을 참조하시기 바랍니다.

[1073] 당일 기관 순매수 추정

전체 코스피 코스닥 전체 순매수 순매도 수량(주) 금액(백만) 기관계 조회 다음

종목명	순매수량	현재가	전일	거래량	투신	은행	보험	기타금융	연기금	국가/기타
SK하이닉스	359,000	42,000 ▲	100	3,330,116	94,000		32,000		209,000	45,000
팬오션	278,000	4,175 ▲	90	6,528,113	86,000	-38,000	31,000		184,000	24,000
메리츠증권증권	254,000	3,625 ▼	35	1,545,294	180,000		44,000		26,000	
한화생명	247,000	6,760 ▲	10	1,388,262	204,000		12,000		27,000	78,000
미래에셋생명	239,000	5,280 ▲	90	1,767,315	77,000		85,000		49,000	47,000
한국전력	82,000	46,450 ▼	350	1,460,611	14,000		73,000		-5,000	8,000
동양	77,000	3,280	0	432,196	9,000				50,000	29,000
정원엔시스	77,000	3,210 ▲	120	269,844		77,000				
한국토지신탁	76,000	3,150 ▲	5	931,958	-7,000				83,000	21,000
삼성중공업	58,000	9,110 ▼	120	1,166,263	42,000					32,000
SKC 솔믹스	57,000	3,030 ▲	70	807,366	32,000				22,000	3,000
SK네트웍스	55,000	6,910 ▼	70	677,891	3,000				46,000	9,000
후성	49,000	7,530 ▼	140	772,175	29,000				20,000	-12,000
제이콘텐트리	41,000	3,870 ▼	80	1,045,991	41,000					3,000
비마트론	41,000	21,900 ▲	250	317,438	15,000		-1,000		27,000	

※당일 기관/외국인 동향은 당사 직원이 장중에 집계한 자료를 단순 누계한 수치로 실제 매매규모와 차이가 발생할 수 있는 추정자료입니다. 기관은 10시, 11시20분, 13시30분, 14시30분 전후하여 입력되고, 외국인 동향은 9시30분 추가 입력됩니다.

5) [1074]당일 외국인 순매수

당일 외국인매매현황을 조회 할 수 있는 화면입니다. 당일 시장속보를 통해 집계된 추정치 자료입니다. 투자에 참고용으로만 활용하시기 바랍니다.

XII [1074] 당일 외국인 순매수 추정

종목명	현재가	전일대비	등락률	거래량	매수	매도	순매수
웨이포트	1,690 ▼	25	1.46	7,530,153	147,000	39,000	108,000
한화테크윈	55,300 ▼	100	0.18	696,713	110,000	8,000	102,000
우리은행	12,200 ▲	150	1.24	1,551,894	82,000	1,000	81,000
기아차	36,650	0	0.00	1,521,859	81,000	13,000	68,000
KB금융	40,800 ▲	300	0.74	697,224	69,000	14,000	55,000
한국콜마	70,400 ▼	2,500	3.43	205,894	49,000	0	49,000
SK네트웍스	6,910 ▼	70	1.00	677,891	76,000	33,000	43,000
팬오션	4,175 ▲	90	2.20	6,528,113	61,000	19,000	42,000
인디에프	1,990 ▼	85	4.10	2,569,363	56,000	16,000	40,000
한진해운	824 ▼	32	3.74	6,673,011	34,000	3,000	31,000
삼성바이오로직스	168,000 ▲	500	0.30	1,308,870	47,000	18,000	29,000
삼성생명	115,500 ▼	500	0.43	245,088	46,000	18,000	28,000
NICE평가정보	7,420 ▼	120	1.59	123,084	26,000	0	26,000
동국제강	9,860 ▲	100	1.02	746,183	25,000	0	25,000
현대차2우B	96,000 ▼	400	0.41	72,322	25,000	0	25,000

※당일 기관/외국인 동향은 당사 직원이 장중에 집계한 자료를 단순 누계한 수치로 실제 매매규모와 차이가 발생할 수 있는 추정자료입니다. 기관은 10시, 11시20분, 13시30분, 14시30분 전후하여 입력되고, 외국인 동향은 9시30분 추가 입력됩니다.

6) [1075]당일 외국인+기관 순매수

당일 외국인과 기관의 순매수, 순매도 합계를 조회할 수 있는 화면입니다.

XII [1075] 당일 외국인 기관 순매수 추정

종목명	현재가	전일대비	등락률	거래량	외국인	기관	합계
SK하이닉스	42,000 ▲	100	0.24	3,330,116	-20,000	359,000	339,000
팬오션	4,175 ▲	90	2.20	6,528,113	42,000	278,000	320,000
메리츠증권증권	3,625 ▼	35	0.96	1,545,294	-7,000	254,000	247,000
미래에셋생명	5,280 ▲	90	1.73	1,767,315	-20,000	239,000	219,000
한화생명	6,760 ▲	10	0.15	1,388,262	-78,000	247,000	169,000
SK네트웍스	6,910 ▼	70	1.00	677,891	43,000	55,000	98,000
한화테크윈	55,300 ▼	100	0.18	696,713	102,000	-19,000	83,000
한국토지신탁	3,150 ▲	5	0.16	931,958	-8,000	76,000	68,000
기아차	36,650	0	0.00	1,521,859	68,000	-1,000	67,000
삼성중공업	9,110 ▼	120	1.30	1,166,263	4,000	58,000	62,000
비아트론	21,900 ▲	250	1.15	317,438	18,000	41,000	59,000
LG디스플레이	28,500 ▲	700	2.52	1,122,270	25,000	29,000	54,000
동국제강	9,860 ▲	100	1.02	746,183	25,000	22,000	47,000
코리안리	11,850 ▲	100	0.85	209,205	10,000	29,000	39,000
SKC 솔믹스	3,030 ▲	70	2.36	807,366	-18,000	57,000	39,000

※당일 기관/외국인 동향은 당사 직원이 장중에 집계한 자료를 단순 누계한 수치로 실제 매매규모와 차이가 발생할 수 있는 추정자료입니다. 기관은 10시, 11시20분, 13시30분, 14시30분 전후하여 입력되고, 외국인 동향은 9시30분 추가 입력됩니다.

7) [1076]외국인 순매수

각 업종의 당일, 전일 및 기간별 외국인 매수/매도 거래량, 금액을 조회할 수 있는 화면 입니다.

종목명	현재가	전일대비	거래량	매수금액	매도금액	순매수금액	취득가능수량
호남석유	291,500 ▼	6,000	88,401	35,618	6,843	28,775	31,860,000
OCI	223,000 ▲	3,000	61,656	20,747	7,397	13,350	23,849,371
삼성물산	74,500 ▲	400	189,961	20,431	9,245	11,186	156,217,764
KT&G	78,700 ▼	1,000	54,697	12,012	5,081	6,931	137,292,497
LG디스플레이	26,800 ▲	200	338,150	17,047	10,922	6,125	357,815,700
KB금융	40,950 ▼	550	177,512	14,636	9,690	4,946	386,351,693
SK텔레콤	135,500 ▼	500	31,968	9,820	5,696	4,124	39,565,398
삼성생명	100,500 ▲	3,000	654,216	9,599	5,699	3,900	200,000,000
제일기획	19,600 ▼	600	103,800	6,478	2,662	3,816	115,041,225
두산인프라코어	20,150 ▲	350	333,022	7,127	3,630	3,497	168,555,884
현대해상	31,600 ▼	650	69,330	3,533	734	2,800	89,400,000
케이피케미칼	15,600	0	225,010	3,610	849	2,761	98,337,782
아모레퍼시픽	1,109,000 ▼	11,000	1,224	6,688	4,003	2,685	5,845,849
덕산하이메탈	25,250 ▼	50	66,821	2,585	196	2,389	29,392,370
STS반도체	6,990 ▲	10	913,305	2,566	202	2,363	43,300,716

8) [1077]외국인 연속 순매수

선택한 시장의 외국인 연속 순매수 상위종목을 조회할 수 있습니다.

기본적으로 연속일수 상위 순으로 표시되며, 연속일순 을 합계순 으로

변경하면 5 일에서 선택한 일자의 매수수량 합계상위 순으로 정렬되어 표시됩니다.

종목명	현재가	전일대비	등락률	2012/04/27	2012/04/26	2012/04/25	3일합계	연속	외인비중
KTcs	2,050 ▲	5	0.24	1,270	1,550	870	3,690	18	0.01
미래에셋증권	35,350 ▼	650	1.81	570	6,750	10,491	17,811	16	0.04
에스원	56,600 ▲	1,200	2.17	59,580	24,314	24,384	108,278	14	0.28
태영건설	5,080 ▼	50	0.97	1,380	2,300	3,020	6,700	14	0.01
웹스브릿지	615 ▼	29	4.50	60,940	27,360	730	89,030	13	0.35
자화전자	10,000	0	0.00	34,400	6,010	10,880	51,290	12	0.29
덕산하이메탈	23,950 ▲	300	1.27	37,945	44,221	62,749	144,915	12	0.49
우리파이낸셜	16,250 ▼	200	1.22	1,330	1,100	2,910	5,340	12	0.03
아모레퍼시픽우	274,000 ▼	1,000	0.36	474	402	1,398	2,274	11	0.22
유진테크	35,650 ▲	950	2.74	10,395	13,995	12,792	37,182	10	0.27
세아특수강	22,900 ▲	500	2.23	880	1,330	820	3,030	9	0.04
한화타임월드	19,300 ▲	50	0.26	5,210	5,100	3,540	13,850	9	0.23
성광벤드	22,750 ▲	950	4.36	31,824	26,191	10,471	68,486	9	0.24
미래탄올	2,960 ▼	20	0.67	2,310	1,600	1,490	5,400	9	0.08
베이직하우스	16,000 ▲	100	0.63	3,910	8,360	10,530	22,800	9	0.11

9) [1078]외국인 한도 소진율

시장별 혹은 업종별로 외국인 한도 소진률의 상위 종목을 조회할 수 있습니다.

외국인 한도 소진률은 외국인이 취득 가능한 주식수에서 현재 얼마나 많은 주식을 보유하고 있는지 나타내는 비율입니다.

[01078] 외국인 한도소진률 (MHHTS01078)

종목명	현재가	전일대비	거래량	외국인한도	보유주식수	취득가능주수	한도소진률	외인한도
KT	30,600 ▼	250	570,681	127,944,785	125,495,172	2,449,613	98.09	49.00
남양유업우	290,000	0	1	166,662	161,029	5,633	96.62	100.00
SK텔레콤	139,000 ▼	1,500	145,537	39,565,398	37,399,060	2,166,338	94.52	49.00
현대홈쇼핑	144,000 ▲	1,500	16,391	5,880,000	5,379,942	500,058	91.50	49.00
한국기업평가	27,000 ▲	300	2,244	4,540,514	3,769,163	771,951	83.01	100.00
한라공조	21,500 ▼	50	194,353	106,760,000	88,119,986	18,640,014	82.54	100.00
삼성전자우	776,000 ▼	19,000	30,277	22,833,427	18,827,533	4,005,894	82.46	100.00
한국유리	24,950 ▲	350	440	10,079,660	8,068,815	2,010,845	80.05	100.00
웨이포트	500	0	37,249	55,880,000	42,001,412	13,878,588	75.16	100.00
쌍용차	6,440 ▼	110	132,479	121,961,841	89,677,803	32,284,038	73.53	100.00
DGB금융지주	14,700 ▲	200	97,546	134,053,154	98,359,644	35,693,510	73.37	100.00
미스트아시아스포	2,345	0	65,999	23,000,000	16,617,356	6,382,644	72.25	100.00
삼성화재우	71,300 ▼	200	235	3,192,000	2,292,789	899,211	71.83	100.00
연합과기	515 ▼	8	91,900	20,000,000	14,294,070	5,705,930	71.47	100.00
일성건설	5,360 ▲	50	2,555	4,758,688	3,400,000	1,358,688	71.45	100.00

10) [1079]외국인 한도소진 증가율

시장별 혹은 업종별로 지정한 기간 동안 외국인의 한도 소진율과 기관의 지분율이 얼마나 증가했는지를 조회할 수 있습니다.

[01079] 외국인 한도소진 증가율 (MHHTS01079)

종목명	현재가	전일대비	등락률	거래량	외국인 보유주식수	외국인취득 가능주식수	전일 한도소진율	당일 한도소진율	한도소진증가폭
예당	1,195 ▲	25	2.14	1,903,699	471,949	41,040,973	0.98	1.14	0.16
YTN	3,785 ▲	30	0.80	43,417	276,672	3,923,328	6.45	6.59	0.14
온세텔레콤	658 ▲	17	2.65	18,497,207	1,113,926	97,043,097	1.00	1.13	0.13
현대에이치씨엔	3,090 ▼	25	0.80	313,548	7,031,226	34,485,111	16.83	16.94	0.11
미노셀	712 ▼	13	1.79	493,882	821,881	40,436,345	1.94	1.99	0.05
현대홈쇼핑	144,000 ▲	1,500	1.05	16,391	5,379,942	500,058	91.45	91.50	0.05
CJ오쇼핑	203,400 ↓	35,800	14.97	93,883	899,475	2,140,124	29.55	29.59	0.04
제이콘텐트리	3,230 ▲	90	2.87	791,080	191,640	19,458,749	0.95	0.98	0.03
인포뱅크	5,240 ▲	450	9.39	634,032	63,649	4,196,400	1.47	1.49	0.02
한국가스공사	41,750 ▲	100	0.24	205,062	6,166,706	17,018,647	26.58	26.60	0.02
아이즈비전	1,385 ▲	25	1.84	65,527	28,107	7,700,454	0.35	0.36	0.01
KMH	7,130	0	0.00	38,807	38,216	6,141,027	0.61	0.62	0.01
하이트진로홀딩스우	8,070 ▲	80	1.00	490	315,174	155,636	66.94	66.94	0.00
NHN	259,000 ▼	3,000	1.15	94,553	29,651,318	18,476,386	61.61	61.61	0.00
빙그레	61,800 ▼	1,000	1.59	10,708	3,724,278	6,126,963	37.81	37.81	0.00

11) [1080]외국인 업종별 보유비중

외국인이 전체 시가총액에서 차지하는 보유비중과 설정한 기간 동안 업종별로 외국인 보유율 변화를 조회할 수 있습니다.

기준일과 비교일을 설정하여 기준일 업종별 외국인보유율과 비교일 보유율 변화를 조회할 수 있습니다.

[01080] 외국인 업종별 보유 비중 (MHHTSD1080)

코스피 코스닥 비교일 2012-04-09 기준일 2012-04-12 단위 : (백만원) 조회 다음

업종명	비교일			기준일			기간대비
	전체시가총액	외국인보유금액	보유율(%)	전체시가총액	외국인보유금액	보유율(%)	
코스피지수	1,148,860,808	400,206,154	34.84	1,143,425,421	394,137,526	34.47	1.52
대형주	959,563,425	357,567,312	37.26	952,863,121	352,316,648	36.97	1.47
중형주	121,479,440	20,327,448	16.73	122,355,865	20,056,328	16.39	1.33
소형주	34,783,425	1,978,569	5.69	35,817,926	1,950,863	5.45	1.40
음식료품	22,380,161	6,056,999	27.06	22,235,545	6,141,503	27.62	1.40
섬유·의복	5,129,029	765,285	14.92	5,185,983	765,820	14.77	0.07
종이·목재	2,034,665	94,635	4.65	2,051,525	95,732	4.67	1.16
화학	120,182,257	33,800,745	28.12	122,243,925	33,537,372	27.43	0.78
의약품	9,606,083	1,539,658	16.03	9,630,110	1,569,856	16.30	1.96
비금속	3,393,437	535,011	15.77	3,422,245	528,955	15.46	1.13
철강·금속	61,905,401	20,842,828	33.67	63,302,212	20,754,722	32.79	0.42
기계	17,712,094	4,216,693	23.81	17,596,326	4,019,562	22.84	4.68
전기·전자	283,238,665	131,030,677	46.26	274,892,270	128,152,391	46.62	2.20
의료정밀	468,074	16,292	3.48	465,478	15,387	3.31	5.56
운송·장비	183,284,868	64,856,043	35.39	179,085,225	63,425,954	35.42	2.21

12) [1081]기관 순매수

기관의 순매수/순매도 상위 종목을 조회할 수 있으며, 기관이 최근 어떤 종목을 매수/매도하고 있는지 알 수 있습니다.

[1081] 기관 순매수 (MHHTSD1081)

전체 코스피 코스닥 전체 순매수 순매도 기관계 수량(주) 금액(백만) 당일 전일 5일 10일 20일 60일 120일 기간지정 2012-04-23 ~ 2012-04-23 조회 다음

종목명	현재가	전일대비	거래량	기관순매수금액	시가총액
삼성전자	1,270,000 ▼	9,000	184,923	23,478.00	1,870,702
LG전자	78,300 ▲	3,300	2,137,986	19,117.00	128,136
POSCO	383,500 ▼	1,000	116,428	19,108.00	334,362
현대차	258,500 ▲	8,500	501,336	18,128.00	569,415
현대제철	100,500 ▼	1,500	207,325	13,838.00	85,741
한국타이어	45,850 ▲	700	626,830	11,220.00	69,779
SK C&C	111,500 ▼	1,000	142,523	10,274.00	55,750
삼성전기	105,000 ▼	1,000	243,673	9,643.00	78,428
삼성화재	214,000 ▲	3,500	290,001	8,325.00	101,382
만도	172,000 ▼	500	114,312	7,676.00	31,328
CJ제일제당	332,500 ▼	1,500	28,740	7,110.00	43,487
삼성SDI	137,500 ▼	3,000	126,016	7,063.00	62,643
현대글로비스	209,000 ▼	3,000	59,016	6,634.00	78,375
GS건설	91,100 ▼	1,900	275,020	6,012.00	46,461
삼성테크윈	66,400 ▲	1,000	524,479	5,979.00	35,278

13) [1082]기관 연속순매수

선택한 시장의 기관 연속 순매수 상위종목을 조회할 수 있습니다.

기본적으로 연속일수 상위 순으로 표시되며, **연속일수**를 **합계순**으로 변경하면 5일에서 선택한 일자의 매수수량 합계상위 순으로 정렬되어 표시됩니다. **기관계**를 선택하여 금융투자/보험/은행/연기금 등 세부 기관별로 조회할 수 있습니다

종목명	현재가	전일대비	등락률	2012/04/24	2012/04/23	2012/04/20	3일합계	연속	비중
KODEX 인버스	7,475 ▲	45	0.61	692,681	-947,078	4,449,702	4,195,305	1	5.09
우리금융	12,200 ▼	200	1.61	149,970	438,912	282,480	871,362	3	0.11
소리바다	922	0	0.00	0	0	690,285	690,285	0	0.46
KODEX 200	26,485 ▼	135	0.51	642,335	133,434	-172,761	603,008	2	0.49
금호종금	760 ▼	19	2.44	200,000	-350,010	742,429	592,419	1	0.33
한국타이어	45,000 ▼	150	0.33	130,700	251,330	141,929	523,959	3	0.34
하나금융지주	40,750 ▼	150	0.37	69,830	61,789	364,094	495,713	3	0.20
삼성SDI	138,500 ▼	2,000	1.42	56,958	50,268	380,319	487,545	8	1.07
기아차	79,300 ▲	700	0.89	242,811	-39,888	281,774	484,697	1	0.12
현대그린푸드	15,450 ▲	150	0.98	193,770	77,320	170,360	441,450	3	0.45
삼성전기	104,500 ▼	1,500	1.42	68,638	91,051	230,853	390,542	11	0.52
삼성중공업	38,550 ▼	450	1.15	-43,880	111,933	302,000	370,053	0	0.16
자원	3,790 ▼	85	2.19	0	-24,611	391,000	366,389	0	1.52
현대모비스	290,500 ▲	11,500	4.12	370,569	12,559	-17,662	365,466	2	0.38
LG전자	78,700 ▲	3,700	4.93	109,057	255,490	-42,759	321,788	2	0.20

14) [1083]당일 외국계 순매수

거래소에서 당일 장중 공식적으로 발표되는 외국인 매매동향은 한국전력, 대한항공, KT 등 일부 종목에 한정됩니다.

외국계창구 당일 매매현황에서는, 외국계회원사 매매동향에 의한 추정치를 이용하여 당일 외국인 순매수 수량을 조회할 수 있습니다.

[1083] 당일 외국계 순매수 (MHHTS01083)

전체 코스피 코스닥 전체 순매수 순매도 매수 매도 수량(주) 금액(백만)

당일 전일 5일 10일 20일 60일 120일 250일 외국계회원사 외국계전체 조회 다음

종목명	현재가	전일대비	등락률	거래량	매도거래량	매수거래량	순매수거래량	순매수대금
배명금속	563 ▼	62	9.92	37,906,294	14,430	341,590	327,160	204
LG디스플레이	26,350 ▼	250	0.94	1,195,079	394,430	632,764	238,334	6,294
두산인프라코어	20,000 ▲	200	1.01	1,436,970	121,470	350,843	229,373	4,547
외환은행	8,670 ▼	70	0.80	545,795	128,260	339,237	210,977	1,833
우리물제약	2,330 ▲	300	14.78	26,308,073	27,160	218,940	191,780	386
KB금융	41,000 ▼	500	1.20	875,490	147,407	335,968	188,561	7,817
제일기획	20,000 ▼	200	0.99	596,594	194,320	366,320	171,400	3,445
우리물생명과학	2,105 ▲	190	9.92	30,618,634	36,100	195,610	159,510	299
SH에너지화학	613 ▼	32	4.96	7,501,981	37,470	190,790	153,320	100
말신석재	1,500 ▲	15	1.01	8,677,514	106,460	247,850	141,390	202
현대해상	31,300 ▼	950	2.95	474,876	21,980	160,468	138,488	4,423
맥쿼리인프라	5,590 ▼	50	0.89	513,575	4,400	136,340	131,940	743
우리금융	12,200 ▼	200	1.61	1,273,614	301,165	417,263	116,098	1,453
빅텍	3,155 ▲	110	3.61	30,045,279	74,887	184,219	109,332	324
동양철관	2,120 ▼	35	1.62	2,351,595	1,810	106,170	104,360	227

15) [1084]실시간 외국계

장중 회원사 전체, 또는 특정회원사를 기준으로 체결 종목을 확인할 수 있으며, 종목을 기준으로 체결이 발생한 회원사를 시간별로 확인할 수 있습니다.

[01084] 실시간외국계

조회 00001 교보증권 전체 (ELW제S) 관

그룹선택 전체 추정 매수 매도 순매수

시간	종목코드	종목명	거래원명	구분	순간거래량	현재가	전일대비	등락률
15:02:43	038880	씨앤에스	교보증권	매수	1,000	4,920 ▲	180	3.80
15:02:42	084730	링크웨어	교보증권	매수	23,697	10,750 ▲	50	0.47
15:02:39	020760	일진디스플레이	교보증권	매수	3,500	12,350 ▲	50	0.41
15:02:39	067920	이글루시큐리티	교보증권	매수	1,200	6,920 ▲	20	0.29
15:02:37	000150	두산	교보증권	매수	60	153,500 ▲	500	0.33
15:02:37	099220	SDN	교보증권	매수	4,750	8,200 ▼	170	-2.03
15:02:37	099220	SDN	교보증권	매도	718	8,200 ▼	170	-2.03
15:02:33	020000	한섬	교보증권	매수	100	26,300 ▼	300	-1.13
15:02:31	008290	원풍물산	교보증권	매도	1,353	1,090 ▼	45	-3.96
15:02:29	051600	한전KPS	교보증권	매수	1,580	40,800 ▲	2,200	5.70
15:02:28	073110	엘엠에스	교보증권	매도	185	24,400 ▼	450	-1.81
15:02:20	005990	매일유업	교보증권	매수	10	15,500 ▲	900	6.16
15:02:13	048430	유라테크	교보증권	매수	12,616	3,500 ▲	285	8.86
15:02:12	038990	넥스콘테크	교보증권	매도	2,750	7,030 ▼	50	-0.71
15:02:10	001310	풍림산업	교보증권	매도	70	1,375 ▲	35	2.61

16) [1085]종목별 외국인/기관 추이

특정 주식 종목을 선택하여 주식시장 내 모든 매매 주체의 일자별 순매수 현황을 차트와 함께 한눈에 조회할 수 있도록 제공하는 화면입니다.



버튼에서 차트형태로 변경할 수 있습니다.

일별 누적 에서 일별을 선택하면 일자별 순매수가 표시되고, 누적을 선택하면 지정일로부터의 누적 순매수량이 표시됩니다.

일자	증가	전일대비	등락률	거래량	개인	외국인	기관계	외국계회원	프로그램
2016/11/18	3,625 ▼	35	0.96	1,545,294	-450,850	-167,262	604,118	-164,627	-281
2016/11/17	3,660 ▲	20	0.55	3,850,653	-42,944	777,901	-515,884	289,700	652,969
2016/11/16	3,640 ▲	80	2.25	4,091,213	-1,593,950	648,676	1,008,402	653,749	1,141,831
2016/11/15	3,560 ▲	25	0.71	1,154,480	-380,861	429,983	-49,226	389,948	425,203
2016/11/14	3,535 ▲	30	0.86	1,369,616	-427,217	372,572	66,395	217,602	403,248
2016/11/11	3,505 ▼	35	0.99	1,482,557	-92,766	-2,280	13,169	-26,585	193,350
2016/11/10	3,540 ▲	195	5.83	3,878,064	-1,154,628	107,549	1,091,871	333,300	107,279
2016/11/09	3,345 ▼	115	3.32	3,249,650	-95,568	-131,627	225,169	-134,602	-200,638
2016/11/08	3,460 ▼	20	0.57	1,553,699	-83,054	-225,657	190,320	-205,079	-134,480
2016/11/07	3,480 ▲	65	1.90	1,755,889	-615,849	-62,659	694,841	-14,529	-110,795
2016/11/04	3,415 ▲	75	2.25	1,412,963	-340,547	359,089	25,484	356,396	304,982
2016/11/03	3,340 ▲	30	0.91	1,455,318	40,362	-12,543	-12,564	179,215	56,984
2016/11/02	3,310 ▼	90	2.65	2,201,679	139,685	-620,866	478,228	-538,101	-607,884
2016/11/01	3,400 ▼	5	0.15	1,337,408	-181,995	-149,335	330,069	-87,117	-102,472
2016/10/31	3,405 ▲	20	0.59	1,660,111	-29,843	-195,784	222,981	-8,024	-404,713

※당일 기관/외국인 동향은 당사 직원이 장중에 집계한 자료를 단순 누계한 수치로 실제 매매규모와 차이가 발생할 수 있는 추정자료입니다. 기관은 10시, 11시20분, 13시30분, 14시30분 전후하여 입력되고, 외국인 동향은 9시30분 추가 입력됩니다.

17) [1086]종목별 외국인/기관 상세

특정 주식 종목을 선택하여 주식시장 내 모든 매매 주체의 일자별 순매수 현황을 차트와 함께 조회할 수 있도록 제공하는 화면입니다.

상단에 당일외국계/당일 외국인추정/당일기관추정 순매수가 표시되고, 당일추정치열에는 각 매매주체의 추정데이터가 표시됩니다.



버튼에서 차트형태로 변경할 수 있습니다.

일별 누적 에서 일별을 선택하면 일자별 순매수가 표시되고, 누적을 선택하면 지정일로부터의 누적 순매수량이 표시됩니다.

[1086] 종목별 외국인 기관상세

008560 | 30% 메리츠증권증권 | 수량(주) | 금액(백만) | 2016-11-18

매도 | 매수 | 순매수 | 당일 외국계 | -164,627 | 당일 외국인추정 | -7,000 | 당일 기관추정 | 254,000

일자	증가	개인	외국인	기관계	금융투자	보험	투신	기타금융	은행	연기금	사모펀드	국가지방	기타법인
2016/11/18	3,625	-450,850	-167,262	604,118	83,957	41,971	289,136	36,061	-407	159,990	-12,129	5,539	13,994
2016/11/17	3,660	-42,944	777,901	-515,884	53,404	-74,950	-44,273	-70	-215,088	232,189	-467,640	544	-219,073
2016/11/16	3,640	-1,593,950	648,676	1,008,402	-116,951	206,767	-34,612	-742	-466,102	1,377,938	-52,356	94,460	-63,128
2016/11/15	3,560	-380,861	429,983	-49,226	-21,682	-9,209	-17,222	0	0	89,761	-129,816	38,942	104
2016/11/14	3,535	-427,217	372,572	66,395	-79,238	-1,804	-45,023	0	-4,612	77,753	-176,404	295,723	-11,750
2016/11/11	3,505	-92,766	-2,280	13,169	124,131	-7,449	18,560	0	-29,381	40,642	-135,095	1,761	81,877
2016/11/10	3,540	-1,154,628	107,549	1,091,871	-257,396	157,200	507,214	-575	-126,135	491,600	49,733	270,230	-44,792
2016/11/09	3,345	-95,568	-131,627	225,169	85,442	222,894	269,221	0	37,011	-114,401	-280,694	5,696	2,026
2016/11/08	3,460	-83,054	-225,657	190,320	-34,456	-1,121	376,187	0	34,185	-62,229	-104,103	-18,143	118,391
2016/11/07	3,480	-615,849	-62,659	694,841	-12,511	88,071	358,886	0	-1,556	74,747	172,230	14,974	-16,333
2016/11/04	3,415	-340,547	359,089	25,484	-91,472	-10,378	171,064	0	-10,659	-89,749	30,402	26,276	-44,026
2016/11/03	3,340	40,362	-12,543	-12,564	59,200	8,020	109,629	0	0	-19,205	-243,023	72,815	-15,255
2016/11/02	3,310	139,685	-620,866	478,228	49,971	12,502	240,358	246	56,507	137,387	719	-19,462	2,953
2016/11/01	3,400	-181,995	-149,335	330,069	31,060	15,932	18,418	0	119,502	98,756	-2,814	49,215	1,261

※당일 기관/외국인 동향은 당사 직원이 장중에 집계한 자료를 단순 누계한 수치로 실제 매매규모와 차이가 발생할 수 있는 추정자료입니다.
기관은 10시, 11시20분, 13시30분, 14시30분 전후하여 입력되고, 외국인 동향은 9시30분 추가 입력됩니다.

18) [1087]종목별 외국인 보유

일자, 증가, 전일대비, 등락률, 거래량, 변동량, 보유비중, 보유주식수, 취득가능주식수, 외국인한도, 한도소진율 등 조회 종목에 대한 외국인 매매동향 정보를 조회할 수 있습니다.

[1087] 종목별 외국인 보유 (MHHTS01087)

016360 | 30% 삼성증권 | 일자 : 2012-04-10

액면가 | 5,000 | 상장주식수(천) | 76,435,165 | 한도율 | 100.00

일자	증가	전일대비	등락률	거래량	변동수량	보유비중	보유주식수	취득가능주식수	외국인한도	한도소진율
2012/04/10	53,800	▲ 100	0.19	177,709	0	21.41	16,366,112	60,069,053	76,435,165	21.41
2012/04/09	53,700	▼ 2,000	3.59	490,044	48,442	21.41	16,366,112	60,069,053	76,435,165	21.41
2012/04/06	55,700	▼ 600	1.07	421,036	89,140	21.35	16,317,670	60,117,495	76,435,165	21.35
2012/04/05	56,300	▼ 700	1.23	449,391	26,050	21.23	16,228,530	60,206,635	76,435,165	21.23
2012/04/04	57,000	▼ 1,700	2.90	605,689	0	21.20	16,202,480	60,232,685	76,435,165	21.20
2012/04/03	58,700	▲ 1,500	2.62	630,583	61,141	21.20	16,202,480	60,232,685	76,435,165	21.20
2012/04/02	57,200	▲ 400	0.70	376,492	79,131	21.28	16,263,621	60,171,544	76,435,165	21.28
2012/03/30	56,800	▼ 600	1.05	427,926	18,809	21.38	16,342,752	60,092,413	76,435,165	21.38
2012/03/29	57,400	▼ 1,600	2.71	477,320	8,404	21.41	16,361,561	60,073,604	76,435,165	21.41
2012/03/28	59,000	▼ 700	1.17	279,501	10,455	21.42	16,369,965	60,065,200	76,435,165	21.42
2012/03/27	59,700	▲ 1,100	1.88	404,282	0	21.40	16,359,510	60,075,655	76,435,165	21.40
2012/03/26	58,600	▼ 600	1.01	432,610	21,106	21.42	16,369,266	60,087,005	76,435,165	21.42
2012/03/23	59,200	▲ 500	0.85	381,079	36,030	21.39	16,348,160	60,087,005	76,435,165	21.39
2012/03/22	58,700	▼ 500	0.84	493,784	34,837	21.34	16,312,130	60,123,035	76,435,165	21.34
2012/03/21	59,200	▼ 1,000	1.66	544,468	23,812	21.30	16,277,293	60,157,872	76,435,165	21.30

19) [1088]종목별 외국계 거래원 분석

개별 종목의 거래원 중 외국계 거래원의 매도/매수/순매수/순매수비중 등의 정보를 제공합니다.

당일 선택 시 전체 회원사가 아닌 매매 상위 5개 회원사로 조회됩니다.

[01088] 종목별 외국계 거래원 분석 (MHHTS01088)

000660 | 40% 하이닉스 | 순매수량(주) | 조회 다음

당일 | 전일 | 5일 | 10일 | 20일 | 60일 | 120일 | 250일 | 기간지정 | 2012-04-10 ~ 2012-04-10

거래원명	매도량	매수량	순매수량	순매수비중	거래량합	비중
메릴린치	0	292,720	292,720	100.00	292,720	5.75
골드만	5,960	0	-5,960	-100.00	5,960	0.12
도이치	159,360	0	-159,360	-100.00	159,360	3.13
씨엘	501,120	0	-501,120	-100.00	501,120	9.84

※ 당일자료는 매매상위 5개사 자료에 의한 추정치임

20) [1089] 종목별 외국계 당일동향

종목별로 외국계 회원사의 매도, 매수, 순매수 거래량을 조회할 수 있는 화면입니다.


외국계전체 에서 특정 외국계만 조회할 수 있습니다.

클릭하여 테이블/차트&테이블/차트 보기로 변경할 수 있습니다



6. 종목검색

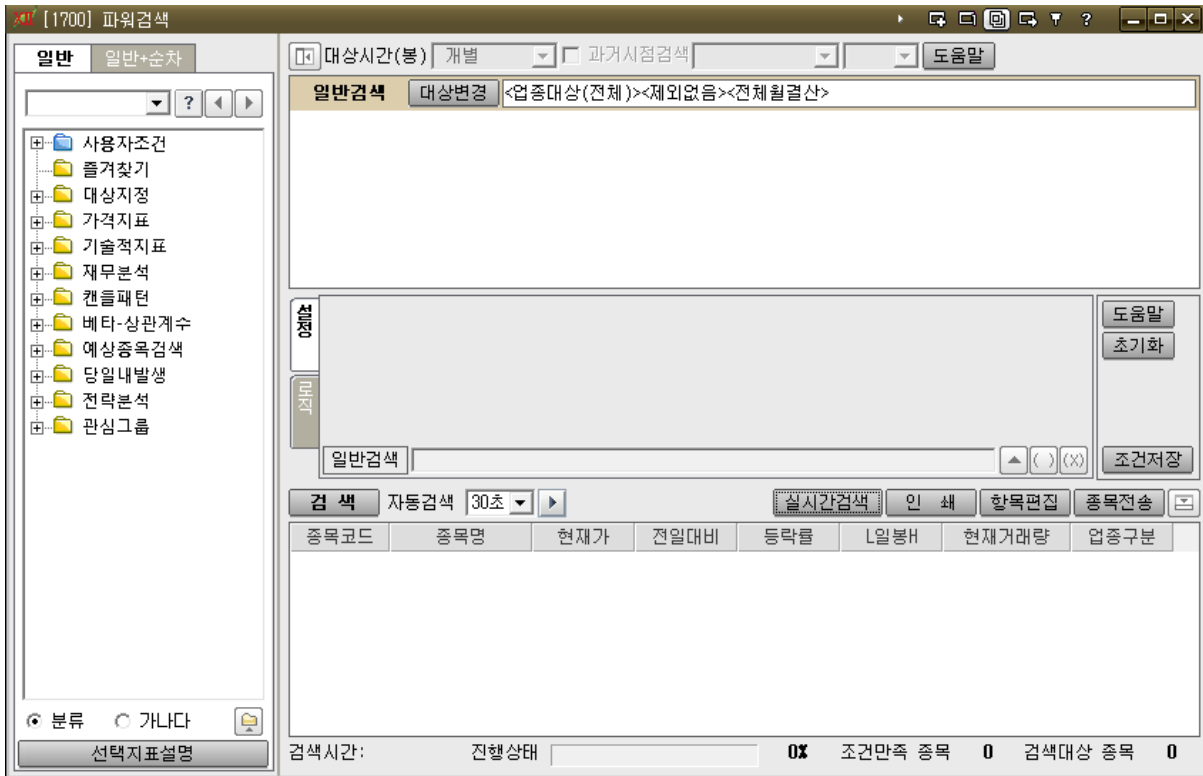
사용하기 편리한 다양한 종목검색서비스를 제공합니다.

구분	특징
[1700] 파워 조건검색	<ul style="list-style-type: none"> 사용자가 가격지표(주가, 상하한, 변동률 등), 기술적지표(이동평균, Stochastic, 일목균형표 등), 재무지표(PER, ROA, 매출액 등), 캔들패턴 등 다양한 조건을 조합하여 종목을 검색할 수 있는 파워풀한 검색창 입니다.
[1703] Easy 조건검색	<ul style="list-style-type: none"> 파워조건검색의 다양한 조건설정이 어려운 사용자가 이용할 수 있도록 별도의 조건설정 없이 미리 설정된 항목을 클릭함으로써 간단히 종목을 검색할 수 있습니다. 이평선 골든크로스, 가격급당(10 분봉), 거래량상위, 신고가갱신, 외국계회원 순매수 1 만주이상 등 조건을 마우스로 클릭하여 조회할 수 있습니다.
[1709] 추세패턴검색	<ul style="list-style-type: none"> 사용자가 원하는 추세를 마우스를 이용하여 그리면 비슷한 유형의 차트를 찾아주는 검색화면입니다. 과거 차트 연속조회로 종목 검색하는 시간 단축
[1708] 차트구간검색	<ul style="list-style-type: none"> 사용자가 원하는 차트 움직임을 마우스로 드래그하여 선택한 기간 동안의 차트와 유사한 종목을 검색합니다.
[1707] 캔들패턴검색	<ul style="list-style-type: none"> 많이 사용하는 캔들패턴을 선택하거나, 사용자가 직접 캔들패턴을 만들어서 해당 패턴과 유사한 종목을 검색하는 화면입니다.
[1706] 실시간 신호검색	<ul style="list-style-type: none"> 사용자가 지정한 신호(이평골드, 5 분내급등, 이평역배열, 외국계순매수 1 만주 이상 등)를 전종목을 대상으로 감시하다가 매매신호 발생시 실시간으로 표시하여 매매에 참고할 수 있는 화면입니다. 메인 오른쪽 하단의 신호버튼( 신호)과 같은 설정을 이용하므로 신호가 팝업 되도록 설정하셨으면 동일한 신호가 표시됩니다.
[1705] 순간체결량	<ul style="list-style-type: none"> 거래소, 코스닥의 전체 체결정보를 감시하고 설정한 체결량/거래대금 이상 발생 시 실시간으로 표시하여 줍니다. 주식 수급에 대해 변화가 일어날 가능성이 많은 종목을 관찰 및 분석할 수 있습니다.

▪ [1700]파워검색

- 메뉴: 종목검색 → 종목검색 → [1700]파워검색
- 화면개요

사용자가 원하는 상황의 종목들을 검색함으로써, 매매의 최우선 선결 과제인 종목선별의 노고를 효율적으로 해소할 수 있는 시스템입니다.



- [일반] 탭 : 일반검색에 사용이 가능한 단위조건들이 모여있습니다.
- [일반+순차] 탭 : 순차검색에 사용이 가능한 단위조건들이 모여있습니다.
- [선택지표설명] 버튼 : 선택된 지표에 대한 설명을 보실 수 있습니다.
- **대상변경** : 종목검색의 범위를 지정할 수 있습니다.
- **검색** : 조건에 대한 종목을 검색합니다.
- **실시간검색** : 현재 설정한 조건으로 [1706]실시간 조건검색 화면을 실행 합니다.
- **항목편집** : 조건에 대한 검색결과의 필드구성을 편집할 수 있습니다.
- **종목전송** : 조건에 대한 검색결과를 관심종목 등 다른 화면과 연동시킬 수 있습니다.
- **자동검색 30초** : 검색결과를 30 초/1 분 단위로 재조회 합니다.

▪ [1703]Easy 종목검색

- 메뉴: 종목검색 → 종목검색 → [1703] Easy 종목검색
- 화면개요

마우스 원클릭 만으로 간단히 종목을 검색할 수 있는 화면입니다. 각 검색전략 단위로 산재했던 검색형 화면들의 기능을 통합하여 보다 효율적으로 활용이 가능하도록 하였습니다.

관리종목/급변종목/순위종목/시세동향/예상체결/지표신호 등 주요 유형별로 탭을 하고 검색조건을 선택하여 조회할 수 있습니다.

4	목코드	종목명	현재가	전일대비	등락률	현재거래량	L일봉H	업종구분	이격도
<input checked="" type="checkbox"/>	000087	하이트진료2우8	16,200	▼ 350	-2.11 %	1,390	■	음식료품	101.91 %
<input checked="" type="checkbox"/>	002355	넥센타이어1우8	2,935	▼ 5	-0.17 %	9,760	■	화학	101.89 %
<input checked="" type="checkbox"/>	002840	미원상사	100,000	0	0.00 %	1		화학	102.39 %
<input checked="" type="checkbox"/>	005745	크라온제우	63,900	▲ 2,300	3.73 %	1		음식료품	102.39 %
<input checked="" type="checkbox"/>	006040	동원산업	187,500	▼ 500	-0.27 %	1,708	■	코스피지수	101.43 %
<input checked="" type="checkbox"/>	006730	서부T&D	22,900	▲ 200	0.88 %	12,318	■	유통	102.52 %
<input checked="" type="checkbox"/>	007070	GS리테일	23,800	▼ 650	-2.66 %	30,610	■	유통업	100.57 %
<input checked="" type="checkbox"/>	007530	영신금속	1,890	▼ 30	-1.56 %	5,844	■	금속	102.34 %
<input checked="" type="checkbox"/>	007590	동방아그로	6,650	▲ 30	0.45 %	270	■	화학	101.27 %
<input checked="" type="checkbox"/>	009290	광동제약	4,030	▼ 165	-3.93 %	222,530	■	의약품	100.38 %
<input checked="" type="checkbox"/>	028040	파켄OPC	3,060	▲ 150	5.15 %	397	■	정보기기	101.14 %
<input checked="" type="checkbox"/>	029530	산도리코	55,000	▲ 300	0.55 %	11,778	■	전기·전자	101.65 %
<input checked="" type="checkbox"/>	032750	삼진	3,325	▼ 340	-9.28 %	60,566	■	일반전기전자	101.46 %
<input checked="" type="checkbox"/>	033240	자화전자	9,950	▼ 600	-5.69 %	229,670	■	전기·전자	101.83 %
<input checked="" type="checkbox"/>	033320	제이씨현	1,830	▼ 190	-9.41 %	912,562	■	유통	102.27 %
<input checked="" type="checkbox"/>	035210	티브로드도봉강북방송	3,025	▲ 25	0.83 %	3,079	■	방송서비스	100.48 %
<input checked="" type="checkbox"/>	037070	파세코	2,165	0	0.00 %	4,837	■	일반전기전자	100.87 %
<input checked="" type="checkbox"/>	043370	평화정공	16,550	▼ 650	-3.78 %	123,467	■	송장비·부품	102.44 %
<input checked="" type="checkbox"/>	045100	한양이엔지	7,000	▼ 150	-2.10 %	97,378	■	건설	102.53 %
<input checked="" type="checkbox"/>	051380	피씨디렉트	2,495	▼ 175	-6.55 %	433,742	■	유통	101.42 %
<input checked="" type="checkbox"/>	058400	KNN	6,700	▼ 90	-1.33 %	8,049	■	방송서비스	102.22 %

▪ [1709] 추세패턴검색

- 메뉴: 종목검색 → 차트검색 → [1709]추세패턴검색
- 화면개요

사용자가 원하는 추세를 캔버스(바둑판)에 마우스를 이용하여 작도한 추세의 형태를 지정된 대상에서 검색하는 화면입니다. 마우스의 간편한 동작으로 추세패턴의 종목을 쉽고 빠르게 찾을 수 있습니다.



▪ [1708] 차트구간검색

- 메뉴: 종목검색 → 차트검색 → [1708] 차트구간검색
- 화면개요

사용자가 원하는 추세패턴/캔들패턴을 차트 상에서 마우스로 드래그하여 선택한 기간 동안의 추세/캔들 패턴과 유사한 종목을 검색하는 화면입니다. 마우스 드래그만으로 추세/캔들의 패턴을 검색할 수 있으며, 과거에 추세 및 캔들과 유사한 종목을 쉽게 검색할 수 있는 장점이 있습니다.



▪ [1707] 캔들패턴검색

- 메뉴: 종목검색 → 차트검색 → [1707] 캔들패턴검색
- 화면개요

사용자가 원하는 캔들(봉)을 마우스를 이용하여 시가/고가/저가/종가의 위치를 지정하고 옵션(양/음봉, 꼬리여부, 몸통비율)을 선택하여 작도한 캔들의 형태를 지정된 대상에서 검색하는 화면입니다. 마우스의 간편한 동작으로 캔들패턴의 종목을 쉽고 빠르게 찾을 수 있습니다.



▪ [1706] 실시간 신호검색

- 메뉴: 종목검색 → 실시간검색 → [1706] 실시간 신호검색
- 화면개요

신호검색은 신호검색설정에서 설정한 시스템신호에 대한 결과를 보여주는 화면으로 실시간으로 종목을 감시하여 매매에 적극 활용할 수 있습니다. 신호설정버튼을 클릭하면 표시될 시스템신호와 감시대상을 설정할 수 있습니다.



• [1705] 순간체결량

- 메뉴: 종목검색 → 실시간검색 → [1705] 순간체결량
- 화면개요

체결량 및 거래대금 등에 대해 일정 조건을 설정하여 순간체결량이 발생하는 종목의 코드와 종목명 및 각종 시세정보를 확인할 수 있어 주식의 수급에 대해 변화가 일어날 가능성이 많은 종목을 관찰 및 분석이 가능합니다.

시간	종목명	현재가	전일대비	등락률	체결량	거래대금	누적거래량	체결강도
09:37:13	LG화학	275,500	▲ 8,500	3.18 %	1,061	28,024,414	102,808	164.10
09:37:13	삼성물산	67,400	▲ 700	1.05 %	1,081	7,499,048	111,756	75.25
09:37:12	삼성중공업	35,100	▲ 450	1.30 %	1,690	12,972,531	371,330	114.94
09:37:10	KODEX 인버스	7,985	▲ 5	0.06 %	8,445	41,505,387	5,192,270	103.48
09:37:10	미래산업	439	▲ 2	0.46 %	10,000	3,758,244	8,560,130	116.84
09:37:10	삼성전자	1,204,000	▼ 26,000	-2.11 %	46	188,144,885	155,100	72.10
09:37:09	삼성전자	1,204,000	▼ 26,000	-2.11 %	64	188,088,298	155,053	72.05
09:37:06	삼성전자	1,203,000	▼ 27,000	-2.20 %	310	187,786,096	154,802	71.73
09:37:05	OCI	211,000	▲ 1,000	0.48 %	500	8,345,169	39,656	112.34
09:37:05	삼성전자	1,203,000	▼ 27,000	-2.20 %	80	187,413,166	154,492	72.02
09:37:04	KODEX 인버스	7,985	▲ 5	0.06 %	12,365	41,394,994	5,178,445	104.07
09:37:04	두산인프라코	17,950	▲ 550	3.16 %	4,340	5,111,555	287,200	184.20
09:37:03	일경산업개발	156	▲ 4	2.63 %	22,883	51,224	329,408	83.19
09:37:03	삼성전자	1,204,000	▼ 26,000	-2.11 %	48	187,288,049	154,388	72.10
09:37:02	지엠피	385	▲ 39	11.27 %	10,352	871,591	2,279,680	146.23
09:37:01	두산인프라코	17,950	▲ 550	3.16 %	3,000	5,018,754	282,030	180.97
09:37:00	LG화학	275,500	▲ 8,500	3.18 %	236	27,538,164	101,043	159.33
09:36:59	LG화학	275,500	▲ 8,500	3.18 %	225	27,473,146	100,807	158.67
09:36:58	삼성전자	1,204,000	▼ 26,000	-2.11 %	232	187,153,201	154,276	71.96
09:36:56	국제디와이	176	▲ 5	2.92 %	11,933	164,044	941,960	120.80
09:36:56	S-Oil	95,200	▲ 2,900	3.14 %	1,000	12,382,044	131,915	221.78
09:36:55	국제디와이	177	▲ 6	3.51 %	10,000	161,944	930,027	117.94
09:36:54	SG세계물산	430	▼ 11	-2.49 %	24,610	963,817	2,199,010	36.57
09:36:51	국제디와이	176	▲ 5	2.92 %	10,331	156,042	896,558	111.02
09:36:49	삼성전자	1,204,000	▼ 26,000	-2.11 %	149	186,796,787	153,980	72.16

III. 선물옵션

1. [3000]선물옵션 현재가

조회 종목의 정규시장에서의 시세와 시간외 단일가 매매에서의 시장정보, 일별, 체결현황을 조회할 수 있으며, 시간외 단일가 매매의 주문을 실행하실 수 있습니다.

구분	현재가	전일%	매수잔량	건수
KOSPI 200	270.31 ▲ 2.04	0.76%	15,825	4,044
선물	270.35 ▲ 2.75	1.03%	24,268	9,311

구분	현재가	전일%	매수잔량	건수
시가	270.60	1.12%	269.70	53
고가	270.55	1.10%	270.80	48
저가	270.50	1.08%	269.70	58
미결	270.45	1.07%	316,191	46
증감	270.40	1.05%	3,855	48


구분	현재가	전일%	매수잔량	건수
시가	270.35	1.03%	64	44
고가	270.30	1.01%	159	65
저가	270.25	0.99%	203	59
미결	270.20	0.97%	205	54
증감	270.15	0.95%	162	50

① 호가창 정보


구분	현재가	전일%	매수잔량	건수
KOSPI 200	270.09 ▲ 1.82	0.68%	15,293	5,433
선물	270.05 ▲ 0.85	0.95%	20,036	8,321

구분	현재가	전일%	매수잔량	건수
시가	270.95	85.71%	1.82	15
고가	270.94	84.76%	2.42	14
저가	270.93	83.81%	1.81	12
미결	270.92	82.86%	46,678	5
증감	270.91	81.90%	-1,066	3

구분	현재가	전일%	매수잔량	건수
시가	270.95	80.95%	10	4
고가	270.89	80.00%	13	6
저가	270.88	79.05%	61	7
미결	270.87	78.10%	103	10
증감	270.86	77.14%	66	11

- 

 : 조회할 종목을 선택할 수 있습니다.

- 
 : 호가설정창을 실행 합니다.

선물옵션 현재가 설정창

보기 옵션

- 호가 잔량 그래프 보기
- 호가별 가로 구분선 보기
- 현재가 외곽선 보기
- 호가등락률보기



[확인] [취소]

호가잔량 그래프 : 각 호가별 잔량을 그래프로 표시합니다.↵



호가별 가로 구분선 보기 : 각 호가별로 가로 구분선을 표시 ↵

합니다.↵

현재가 외곽선 : 외곽선을 표시하여 호가상에서 현재가의 위↵

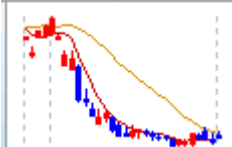
- | | | | | |
|---|----------|------|--------|--|
| KOSPI 200 | 269.72 ▲ | 1.45 | 0.54% | 8,217 |
|  | 1.71 ▲ | 0.66 | 62.86% | 31,423 13.04%  |




: KOSPI200 지수와 선택된 종목의 현재가,전일대비,전일대비율,거래량 및 전일대비 거래량비율을 볼 수 있습니다.

- 

 : 당일 시세데이터, 시간별체결, 차트데이터를 볼 수 있습니다.

실.상한	5.17	선물	269.60	델타	0.4635		1.60	1
실.하한	0.01	대비 ▲	2.00	감마	0.1042		1.59	1
괴리도	0.31	괴리도	0.26	베가	0.1121		1.59	1
괴리율	22.98	괴리율	17.95	세타	-0.1955		1.59	1
이론가	1.34	이론가	1.44	I.V	15.99			

시가	1.82	기준	1.05
고가	2.42	상한	19.75
저가	1.55	하한	0.01
미결	45,878	미결	45,857
증감	-1,866	증감	-1,887



- 
 : [4000]선물옵션매수 화면을 실행 합니다.
- 
 : [4001]선물옵션 매도주문 화면을 실행 합니다.
- 
 : [5030] 선물옵션차트를 실행 합니다.

② 시간대별, 일별, 선물호가, 시가총액 탭

: 상단의 탭을 이용하여 시간별, 회원사, 차트를 조회할 수 있습니다.

시간대별	일별	선물호가	시가총액			
시간	현재가	대비	체결량	체결강도	미결수량	▲
10:07:06	1.51 ▲	0.46	1	89.02	46,028	
10:07:03	1.50 ▲	0.45	1	89.02	46,028	
10:07:03	1.50 ▲	0.45	1	89.01	46,028	
10:06:59	1.49 ▲	0.44	1	89.02	46,028	
10:06:59	1.50 ▲	0.45	1	89.02	46,028	
10:06:59	1.50 ▲	0.45	2	89.02	46,028	
10:06:58	1.50 ▲	0.45	1	89.02	46,028	
10:06:58	1.50 ▲	0.45	14	89.02	46,028	
10:06:58	1.49 ▲	0.44	21	88.96	46,028	
10:06:55	1.48 ▲	0.43	2	88.88	46,021	▼

③ 상세,매매동향,투자자별,프로그램 탭

:상단의 탭을 이용하여 상세, 매매동향, 투자자별, 프로그램을 조회 할 수 있습니다.

상세	투자자1	투자자2	프로그램		
KOSPI 200	270.28 ▲	2.01	0.75%		
선 물	270.25 ▲	2.65	0.99%		
상한가(1단계)	19.75	하한가(1단계)	0.01		
이론가	1.70	역사적변동	13.51		
괴리도	0.29	괴리율	17.26		
내재변동성	16.03	델타	0.5376		
감마	0.1039	베가	0.1124		
세타	-0.1970	로	0.0157		
내재가치	0.28	시간가치	1.71		
최종거래일	2019/06/13	잔존일	4	5	
상장최고	44.70	95.73%	2017/08/30		
상장최저	0.57	235.09%	2019/05/31		

- 상세탭: 선택된 종목의 상세내역을 제공합니다.
- 투자자 1 탭 : 종목의 상한가, 하한가, 이론가, 역사적 변동, 괴리도, 내재변동성등의 상세 내역을 볼 수 있습니다.
- 투자자 2 탭 : 투자주체별로 매도, 매수, 순매수, 증감 정보를 제공합니다.

④ 분/틱차트, 잔량차트, 비교차트, 투자자별, BASIS 탭




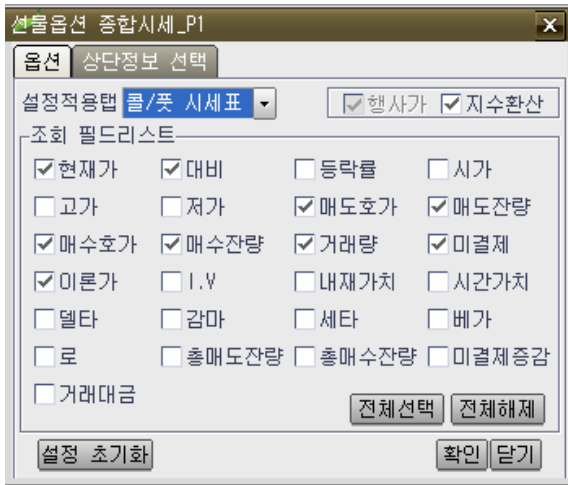
- 틱/분 탭 : 선택된 종목의 정보를 차트형식으로 제공합니다.
- 잔량차트 탭 : 선택된 종목의 매수총잔량, 매도총잔량 정보를 제공합니다.
- 비교차트 탭 : 선택된 종목의 선물 및 KOSPI200 지수의 정보를 제공합니다.
- 투자자별 탭 : 선택된 종목의 개인, 외국인, 기관계, 증권사의 수량 및 금액 정보를 제공합니다.
- BASIS 탭 : 선택된 종목의 시장베이스스 및 이론베이스스 정보를 제공합니다.

2. [3002]선물옵션 종합시세

일반적인 선물옵션 시세 조회 화면과 달리 선물 전체 결제 월물 시세를 제공하며 조회할 종목을 지정할 필요가 없이 결제월만을 선택하면 해당 결제월의 매매 가능한 모든 종목의 시세를 제공합니다.

구분	선물	미니	결제월	201509	코스피200지수	228.94	▲ 1.23	0.54%	F 201509	228.00	▲ 1.05	0.46%	옵션잔존일	15	전체보기				
종목	현재가	전일대비	등락률	매도호가	매도잔량	매수호가	매수잔량	거래량	이론가	괴리율	미결제	시가	고가	저가	베이스스	잔존일			
최근월물	228.00	▲ 1.05	0.46	228.00	52	227.95	23	207,025	229.09	-0.48	145,626	228.25	229.75	227.20	-0.94	15			
차근월물	228.95	▲ 1.25	0.55	229.00	3	228.90	1	1,496	230.03	-0.47	11,630	228.95	230.50	228.10	0.01	106			
콜/풋	시세표	콜/풋	민감도	콜	시세표	콜	민감도	풋	시세표	풋	민감도	☑ 체결기준 호가표시							
콜옵션																			
이론가	미결제	거래량	매수잔량	매수호가	매도잔량	매도호가	전일대비	현재가	행사가	지수환산	현재가	전일대비	매도호가	매도잔량	매수호가	매수잔량	거래량	미결제	이론가
0.01	46,061	103,149	1,712	0.05	81	0.06	▼ 0.01	0.06	245.00	2,041.84	17.10	▼ 0.90	18.55	2	16.10	6	117	4,099	15.91
0.04	45,863	128,945	43	0.10	370	0.11	▼ 0.02	0.10	242.50	2,021.01	15.00	▼ 0.75	16.05	2	13.55	6	32	3,098	13.44
0.11	48,090	167,357	53	0.18	132	0.19	▼ 0.05	0.18	240.00	2,000.17	12.15	▼ 1.20	12.30	20	12.10	1	136	9,040	11.01
0.27	43,872	173,179	115	0.33	113	0.34	▼ 0.09	0.34	237.50	1,979.34	9.81	▼ 1.44	9.93	20	9.80	2	558	7,276	8.67
0.58	34,072	228,991	93	0.66	75	0.67	▼ 0.17	0.66	235.00	1,958.50	7.63	▼ 1.43	7.64	1	7.55	20	2,037	13,119	6.48
1.15	23,481	169,374	9	1.25	2	1.26	▼ 0.30	1.25	232.50	1,937.67	5.75	▼ 1.52	5.76	1	5.71	1	3,255	10,975	4.55
2.05	17,598	143,114	11	2.25	1	2.26	▼ 0.26	2.25	230.00	1,916.83	4.23	▼ 1.36	4.25	3	4.22	1	15,639	18,731	2.95
3.34	12,276	12,972	5	3.56	65	3.57	▼ 0.22	3.57	227.50	1,896.00	3.05	▼ 1.30	3.06	2	3.03	2	56,127	12,146	1.74
5.02	13,362	3,790	2	5.23	20	5.33	▼ 0.09	5.24	225.00	1,875.16	2.23	▼ 1.17	2.24	5	2.23	10	124,256	17,911	0.93
7.02	4,906	1,200	1	7.16	20	7.24	▲ 0.28	7.16	222.50	1,854.33	1.64	▼ 1.01	1.64	5	1.63	1	114,824	17,607	0.43
9.27	3,274	425	1	9.26	20	9.32	▲ 0.48	9.26	220.00	1,833.49	1.23	▼ 0.87	1.23	7	1.22	19	142,764	28,811	0.18
11.65	797	120	20	11.30	20	11.55	▲ 0.45	11.45	217.50	1,812.66	0.94	▼ 0.66	0.95	5	0.94	9	116,425	17,395	0.06
14.10	397	77	1	13.20	15	14.55	▲ 0.35	13.80	215.00	1,791.82	0.73	▼ 0.52	0.73	27	0.72	20	124,263	23,638	0.02
16.59	183	16	2	14.85	15	17.05	▲ 0.50	16.00	212.50	1,770.99	0.55	▼ 0.43	0.57	6	0.55	3	92,707	18,220	0.00
19.08	988	8	2	17.15	17	19.70	▲ 3.40	18.95	210.00	1,750.15	0.43	▼ 0.33	0.43	51	0.42	59	89,549	27,093	0.00

-  : 화면의 상단과 하단의 필드구성을 설정할 수 있습니다.



- 구분 선물 미니 코스닥150 결제월 201906 코스피200지수 271.59 ▲ 3.32 1.24% F 201906 271.60 ▲ 4.00 1.49% 옵션잔존일 4

: 조회할 구분을 선택하며 선택한 구분값에 따른 결제월이 선택 가능합니다.

기초자산이 되는 코스피 200 지수와 최근월물의 시세를 제공합니다.

종목	현재가	전일대비	등락률	매도호가	매도잔량	매수호가	매수잔량	거래량	이론가	괴리율	미결제	시가	고가	저가	베이스스	잔존일
최근월물	271.65	▲ 4.05	1.51	271.70	70	271.65	92	233,933	272.06	-0.15	274,109	269.70	272.25	268.40	-0.36	4
차근월물	272.05	▲ 4.35	1.62	272.05	63	271.95	49	16,426	272.41	-0.13	122,400	269.95	272.50	268.70	0.10	94

- : 최근월물과 차근월물의 현재가, 거래량, 이론가, 괴리율, 미결제약정, 베이스스, 잔존일 등의 데이터를 조회할 수 있습니다.

- 콜/풋 시세표, 콜/풋 민감도, 콜시세표, 콜민감도, 풋시세표, 풋민감도 탭

콜/풋 시세표		콜/풋 민감도		콜 시세표		콜 민감도		풋 시세표		풋 민감도									
선택옵션																			
이론가	미결제	거래량	매수잔량	매수호가	매도잔량	매도호가	전일대비	현재가	행사가	지수환산	현재가	전일대비	매도호가	매도잔량	매수호가	매수잔량	거래량	미결제	이론가
0.00	87,262	71,146	19,812	0.01	16,494	0.02	▲ 0.01	0.02	285.00	2,198.90	13.85	▼ 3.20	13.40	3	13.20	2	58	4,143	13.27
0.01	90,253	230,459	5,662	0.03	7,288	0.04	▲ 0.02	0.04	282.50	2,179.61	11.00	▼ 3.85	10.90	2	10.75	3	10	2,207	10.91
0.03	99,835	333,659	750	0.08	3,216	0.09	▲ 0.04	0.08	280.00	2,160.32	8.34	▼ 4.06	8.42	3	8.32	5	138	16,566	8.21
0.15	66,543	522,129	929	0.22	1,069	0.23	▲ 0.14	0.22	277.50	2,141.03	6.08	▼ 3.48	6.06	4	5.96	2	269	5,909	5.68
0.52	59,096	397,696	185	0.58	140	0.59	▲ 0.38	0.58	275.00	2,121.75	3.87	▼ 3.40	3.89	1	3.86	4	4,353	20,957	3.37
1.37	47,933	361,956	19	1.36	89	1.37	▲ 0.89	1.36	272.50	2,102.46	2.15	▼ 3.17	2.16	8	2.14	12	52,138	16,586	1.72
2.84	46,791	194,882	3	2.74	3	2.75	▲ 1.70	2.75	270.00	2,083.17	1.03	▼ 2.39	1.04	71	1.03	3	192,355	51,360	0.69
4.86	24,889	62,973	1	4.65	3	4.69	▲ 2.52	4.66	267.50	2,063.88	0.45	▼ 1.56	0.46	338	0.45	14	272,496	34,534	0.21
7.20	16,141	5,323	2	6.84	2	6.96	▲ 3.17	6.91	265.00	2,044.59	0.19	▼ 0.91	0.19	280	0.18	1,853	318,787	47,691	0.04
9.57	7,032	483	266	9.25	1	9.35	▲ 3.54	9.25	262.50	2,025.30	0.08	▼ 0.48	0.09	1,834	0.08	7,806	275,955	44,853	0.01
11.95	8,311	556	5	11.70	5	11.85	▲ 3.45	11.70	260.00	2,006.01	0.05	▼ 0.24	0.05	6,028	0.04	15,903	222,859	57,131	0.00
14.28	606	58	1	14.20	3	14.30	▲ 3.65	14.25	257.50	1,986.73	0.03	▼ 0.12	0.04	24,238	0.03	11,227	94,985	57,851	0.00
16.59	401	19	3	16.65	3	16.80	▲ 4.75	16.70	255.00	1,967.44	0.02	▼ 0.05	0.03	35,504	0.02	13,081	121,915	75,092	0.00
19.09	85	0	3	6.35	25	30.30	0.00	14.65	252.50	1,948.15	0.01	▼ 0.03	0.02	28,921	0.01	57,501	40,277	59,440	0.00
18.84	3,341	3	3	21.65	2	21.80	▲ 4.55	21.45	250.00	1,928.86	0.01	▼ 0.02	0.02	34,746	0.01	14,817	11,849	65,746	0.00

- 콜/풋 시세표탭 : 이론가와 거래량, 매수/매도 호가와 잔량, 현재가 등의 시세조회 시 가장 일반적으로 사용되는 필드로 구성되어 있으며, 한 화면에서 스크롤 없이 전체 시세를 조회할 수 있도록 되어 있습니다.
- 콜/풋 민감도탭 : 콜과 풋 옵션 전체시세와 각종 지표값을 조회 할 수 있습니다.

- ③ 콜시세표/풋시세표 탭 : 콜/풋옵션의 행사가, 현재가, 시/고/저가, 매도/매수 호가와 잔량, 거래량, 미결제량, 이론가, 내재가치, 시간가치등의 시세 정보를 위주로 데이터가 제공됩니다.
- ④ 콜민감도/풋민감도 탭 : 콜/풋옵션의 행사가와 매수/매도 호가와 잔량, 거래량, 미결제량, 이론가, 내재가치, 시간가치 등의 시세 정보를 위주로 데이터가 제공됩니다.
- 그리드 좌/우측 체크항목을 선택하면 바탕색이 타 종목과 구별되어 쉽게 찾을 수 있습니다.

	이론가	미결제	거래량	매수잔량	매수호가	매도잔량	매도호가	전일대비	현재가	행사가	지수환산	현재가	전일대비	매도호가	매도잔량	매수호가	매수잔량	거래량	미결제	이론가
<input type="checkbox"/>	0.00	87,032	79,034	36,799	0.01	7,073	0.02	▲ 0.01	0.02	285.00	2,199.02	13.85	▼ 3.20	13.35	1	12.05	1	58	4,143	12.84
<input type="checkbox"/>	0.01	90,369	232,596	1,841	0.03	2,950	0.04	▲ 0.02	0.04	282.50	2,179.74	11.00	▼ 3.85	11.95	10	9.79	1	10	2,207	10.35
<input type="checkbox"/>	0.03	99,290	335,066	171	0.08	1,991	0.09	▲ 0.04	0.08	280.00	2,160.45	8.34	▼ 4.06	9.18	1	7.62	1	138	16,566	7.88
<input type="checkbox"/>	0.15	65,732	527,857	55	0.22	139	0.23	▲ 0.15	0.23	277.50	2,141.16	6.08	▼ 3.48	6.66	1	6.18	1	269	5,910	5.50
<input type="checkbox"/>	0.52	58,516	401,127	55	0.58	74	0.59	▲ 0.38	0.58	275.00	2,121.87	3.94	▼ 3.33	3.95	20	3.94	2	4,416	20,964	3.37
<input type="checkbox"/>	1.37	47,412	364,581	71	1.35	10	1.36	▲ 0.88	1.35	272.50	2,102.58	2.19	▼ 3.13	2.19	1	2.18	1	52,846	16,724	1.72
<input checked="" type="checkbox"/>	2.84	46,598	195,766	2	2.75	1	2.76	▲ 1.70	2.75	270.00	2,083.29	1.07	▼ 2.35	1.07	17	1.06	5	193,911	51,197	0.69
<input checked="" type="checkbox"/>	4.86	24,738	63,238	3	4.60	3	4.62	▲ 2.48	4.62	267.50	2,064.00	0.47	▼ 1.54	0.48	52	0.47	68	274,851	34,163	0.21
<input checked="" type="checkbox"/>	7.20	16,135	5,347	10	6.84	8	6.87	▲ 3.12	6.86	265.00	2,044.71	0.20	▼ 0.90	0.21	759	0.20	305	320,859	47,622	0.04
<input type="checkbox"/>	9.66	7,032	485	264	9.25	1	9.39	▲ 3.64	9.35	262.50	2,025.42	0.09	▼ 0.47	0.09	325	0.08	1,549	278,282	44,498	0.01
<input type="checkbox"/>	12.15	8,310	556	10	10.25	1	12.00	▲ 3.45	11.70	260.00	2,006.13	0.05	▼ 0.24	0.06	1,881	0.05	320	224,543	57,368	0.00
<input type="checkbox"/>	14.85	607	58	10	13.25	10	17.45	▲ 3.65	14.25	257.50	1,986.84	0.03	▼ 0.12	0.04	4,177	0.03	2,905	102,903	55,720	0.00
<input type="checkbox"/>	17.15	401	19	10	15.70	25	17.80	▲ 4.75	16.70	255.00	1,967.55	0.02	▼ 0.05	0.03	10,391	0.02	2,004	131,057	67,723	0.00
<input type="checkbox"/>	19.65	85	0	2	6.35	25	30.30	0.00	14.65	252.50	1,948.26	0.01	↓ 0.03	0.02	6,996	0.01	134,474	41,247	58,984	0.00
<input type="checkbox"/>	22.15	3,341	3	10	20.75	25	22.80	▲ 4.55	21.45	250.00	1,928.97	0.01	↓ 0.02	0.02	5,707	0.01	227	19,405	62,225	0.00

3. [4000]선물옵션 주문

지수선물옵션/주식선물옵션/상품선물옵션 등 파생상품 종목의 시세정보, 주문화면, 계좌정보, 투자정보의 화면이 유기적으로 결합되어 있습니다. 정보영역에서 선택한 종목은 시세정보 및 주문화면 등 각각의 화면에 자동으로 연동됩니다.



① 종목 기본정보 및 호가영역

- 조회하고자 하는 종목의 코드번호를 입력하거나, 종목코드 검색기를 통해 종목을 선택하면 해당종목의 현재가 활성화 됩니다.
- 호가영역에서는 5 단계 매도/매수호가와 당일, 5 일, 20 일의 일봉 캔들이 제공됩니다.
- 선물옵션 종목의 기본정보, 체결, 틱차트와 호가를 조회합니다.
- 마우스로 호가 영역을 클릭하면 해당 호가가 주문 창의 주문가격으로 입력됩니다.

해당 종목의 시장정보를 3가지 형태의 화면으로 제공합니다.

차트, 가격 정보를 3가지형태의 화면으로 제공합니다.

이론	270.02
이론BAS	3.71
괴리도	0.57
괴리율	0.21
시장BAS	3.14

시가	270.35
고가	270.60
저가	268.85
BAS	3.27
괴리	-0.16

: 호가 설정창을 표시합니다.

선물옵션 호가 설정창

보기 옵션

- 호가 잔량 그래프 보기
- 호가별 가로 구분선 보기
- 현재가 외곽선 보기
- 호가등록률보기

확인 취소

- ▶ 호가 잔량 그래프
각 호가별 잔량을 그래프로 표시합니다.
- ▶ 호가별 가로 구분선 보기
각 호가별로 가로 구분선을 표시합니다.
- ▶ 현재가 외곽선 보기
외곽선을 표시하여 호가상에서 현재가의 위치를 직관적으로 알 수 있습니다.
- ▶ 호가등록률보기
전일 종가를 기준으로 각 호가

② 실시간 체결 및 보유잔고 조회 영역

- 미체결 : 접수된 주문에 대하여 체결, 미체결 여부와 체결에 대해서는 상세한 체결정보를 실시간으로 조회할 수 있는 화면입니다.
 - 미체결 주문을 클릭하면 정정, 취소 주문으로 연계가 됩니다.
 - 체크박스에 선택 표시를 한 후 일괄정정/일괄취소를 선택하면, 일괄정정 또는 일괄취소 주문을 실행할 수 있습니다

미체결 주문 현황

주목#	종목명	구분	주문가	주문량	미체결	체결률	현재가
<input type="checkbox"/>	67 삼성전자 F 201206	매수	1,268,000.00	1	1		1,273,000.00
<input type="checkbox"/>	65 삼성전자 F 201206	매수	1,270,500.00	1	1		1,273,000.00
<input type="checkbox"/>	63 삼성전자 F 201206	매수	1,269,000.00	1	1		1,273,000.00
<input type="checkbox"/>	61 삼성전자 F 201206	매수	1,272,000.00	1	1		1,273,000.00
<input type="checkbox"/>	60 삼성전자 F 201206	매수	1,273,500.00	1	1		1,273,000.00
<input type="checkbox"/>	49 삼성전자 F 201206	매수	1,267,500.00	1	1		1,273,000.00
<input type="checkbox"/>	47 삼성전자 F 201206	매수	1,271,000.00	1	1		1,273,000.00

실시간 미체결 현황을 보여줍니다.

선물옵션 일괄 정정/취소 확인창

정정번호

종목코드	종목명	원주문	구분	정정수량	정정가	유형	주요상세
11180000	삼성전자 F 2012	67	매수	1	1,268,000.00	보통	
11180000	삼성전자 F 2012	65	매수	1	1,270,500.00	보통	

일괄정정 일괄취소 전량전부 일괄정정 현재가 : 보통

일괄취소 총 : 2 건을 처리하시겠습니까? 전량전부 전량전부

일괄정정 일괄취소

- 주문체결 : 당일 수행한 전체 주문내역을 조회할 수 있는 화면입니다.
미체결 주문만을 선택하여 조회 할 수 있습니다.
- 보유종목 : 실시간으로 선물옵션 보유종목별 평가금액, 수익률등의 정보를
조회 할수 있는 화면입니다. 체크를 선택한 후 "일괄청산" 버튼을
클릭하면, 일괄청산주문을 실행할 수 있습니다.
- 주문가능 : 매수/매도 주문창에서 주문단가를 입력하거나, 주문가능화면에서
주문유형 및 주문단가를 입력하고 조회하면 주문가능금액과
수량을 조회할 수 있습니다.
- 예수금 : 선택계좌의 예수금과 증거금을 조회할 수 있습니다.
- 당일매매 : 선택계좌의 당일매매손익을 조회할 수 있습니다.

③ 주문영역

매도,매수,정정,취소 주문화면으로 구성되어 있으며, 옵션시세표, 관심종목 화면에서
선물옵션 종목을 클릭하면 주문 창으로 해당 종목이 연계됩니다

- 매수/매도/정정/취소 탭
: 탭을 선택하여 매수/매도/정정/취소 화면으로 신속한 이동이 가능하며,
단축키(F5, F6, F7, F8)로 이동할 수 있습니다.
- 주문실행
: 엔터키(Eeter)를 사용하여 주문실행이 가능하며, 매수/매도/정정/취소 버튼을
클릭하여 주문을 실행할 수 있습니다.

① 매수(매도) 신규주문 실행방법

- 우측 중간부분에서 원하는 주문수량을 마우스로 선택한 후 "매수(매도)" 열에서 원하는 호가부분을 마우스로 클릭 하면 매수(매도)주문이 실행됨. 이때 설정 창에서 "주문 확인 창 보기"에 check 표시가 되어 있으면 주문 확인 창이 먼저 뜨게 됩니다.
- 주문수량을 매매하기 원하는 수량으로 바꾸려면 "수량입력" 버튼을 눌러서 원하는 매매수량 단위로 지정할 수 있습니다.
- 수량 중간 부분의 버튼을 누르면 해당 수량이 설정 되며 해당 수량을 기준으로 설정한 단위 별로 우측에 표시 됩니다.
- 청산가능수량 또는 총 주문가능수량 등 주문가능수량을 바로 주문 내고자 할 경우에는 우측아래 부분에서 먼저 매도/매수 항목을 마우스로 클릭하면 주문가능수량이 조회되고 세 항목 중에서 원하는 수량을 마우스로 선택하고 원하는 호가 위치에서 마우스를 클릭하면 바로 매수(또는 매도) 주문이 실행됩니다.
- 신규 매수(또는 매도) 주문을 실행하면 해당 호가에 "주문수량(건수)"로 표시가 됩니다.
- 주문수량이 모두 체결 되면 해당 호가의 수량은 모두 없어집니다.

② 정정주문 실행방법

- 신규 매수(또는 매도) 주문을 실행한 후 거래소에 접수가 되면 그 이후부터 정정을 할 수 있습니다.
- 이 주문창에서 지원하는 정정주문은 전부정정(원주문 수량을 모두 정정)이며, 이미 접수된 호가의 수량을 마우스로 지정하여 정정하고자 하는 호가로 끌고 가서 마우스 버튼을 놓으면(Drag & Drop) 정정주문이 실행 됩니다.
- 동일 호가에 여러 건의 주문이 있을 경우 모두 전부정정 처리됨. 즉, 동일한 호가에 주문이 여러 건 있을 경우 모두 한꺼번에 전부정정 처리됩니다.
- 정정주문이 접수되면 원주문의 호가에는 내용이 없어지고, 정정호가에는 "주문수량(건수)"로 표시됩니다.
- 오른쪽 하단의 클릭정정에 체크하면 Drag&Drop 대신 원클릭으로 주문을 정정할 수 있습니다.
- 미체결 된 주문이 있는 종목에서 주문하듯이 마우스로 클릭하면 매도/매수 별로 미체결 주문이 모두 클릭한 호가로 일괄 정정됩니다. 미체결 주문이 없는 경우 호가를 클릭하면 신규 주문이 입력됩니다. 기존 미체결 주문과 동일한 가격을

마우스로 클릭하면 신규주문이 실행되며, 여러 건의 미체결 주문이 있는 경우에도 신규 주문이 실행됩니다.

③ MIT 주문(자동주문)

- MIT 체크 박스를 체크 하여 MIT 주문 영역을 표시합니다.
- MIT 주문 : 현재 지정된 종목의 시장가격이 사용자가 지정한 가격에 도달(체결)되었을 경우 곧바로 주문이 활성화 되어 거래소로 집행되는 주문으로 손절매, 이익실현 등을 자동으로 주문가능 하므로 편리 합니다.
- 자동주문을 이용하기 위해서는 먼저 "자동주문 사용 신청"을 해야 합니다.
([7435] HTS 자동주문 사용가능여부 등록 및 해지화 면에서 신청)
- 주문가격의 지정
 - 감시할 가격과 주문가격이 동일 할 경우 급등, 급락시 체결이 안될 수도 있습니다. 예를 들어 선물을 100.00 매도 자동주문 설정 해놓았을 경우 99.95 를 지나 99.90 까지 급락한다면 자동주문이 실행되어도 체결이 이루어지지 않을 것입니다.
 - 이러한 경우 0 틱, 1 틱, 2 틱 등 주문가격을 조절하거나, 조건부지정가, 시장가 등 주문방법을 변경함으로써 체결될 확률을 높일 수 있습니다.
 - 0 틱, 1 틱, 2 틱은 감시할 가격에서 매도인 경우 설정한 호가만큼 낮게, 매수인 경우 설정한 호가만큼 높게 조절하여 체결될 가능성을 높일 수 있습니다.
예를 들어 100.00 에 2 틱으로 매도설정 하였다면 실제 주문가격은 2 호가 낮은 99.90 에 주문이 실행되고 100.00 에 1 틱으로 매수설정 하였다면 실제 주문가격은 1 호가 높은 100.05 에 주문이 실행됩니다. 100.00 에 0 틱으로 매도 설정하면 설정하면 주문가격은 100.00 이 됩니다
- 자동주문의 설정
 - 매도/매수주문과 같이 자동주문 할 수량을 선택합니다.
 - 매수인 경우 오른쪽의 MIT 열(매도인 경우 왼쪽의 STOP 열)에서 감시할 가격 행에 마우스를 클릭하면 자동주문이 설정됩니다.
 - 마우스 주문화면을 닫았을 경우 설정된 자동주문 내역이 모두 삭제되고 종목을 변경하면 이전의 스탑로스 주문이 삭제 되니 유의 하시기 바랍니다.

④ 주문가능수량 조회

- 화면 오른쪽 하단에 매수/매도 시 주문가능수량 표시됩니다.

- "매수" 버튼을 클릭하면 매수 시 청산, 신규, 총주문가능수량이, "매도" 버튼을 클릭하면 매도 시 주문가능수량이 표시됩니다.
- 화면을 열거나, 종목을 변경할 때 현재가를 기준으로 주문가능수량이 조회되고 특정가격을 기준으로 조회하려면 호가를 클릭합니다.

5. [4036]선물옵션 마우스주문 2

마우스 원 클릭 만으로 빠르게 주문 및 정정/취소를 수행할 수 있는 화면입니다. "MIT(Mouse If Touch)" 기능을 제공하여 해당 영역의 클릭으로 자동주문을 설정할 수 있습니다. 다만, 원클릭으로 주문이 실행되는 만큼 순간적인 조작 실수로 인해 원하지 않는 주문이 집행될 수 있으므로 사용법을 숙지 후 사용하시기 바랍니다.

The screenshot displays the Meritz trading platform's mouse-order interface. Key components are labeled as follows:

- MIT 주문 및 세력 사용여부 체크**: MIT and force usage checkboxes.
- 클릭 정정 주문 사용여부 체크**: Click correction order usage checkbox.
- MIT 주문시 주문가격 설정**: MIT order price setting.
- 펼쳐보기 버튼**: Expand view button.
- 최근 월물 및 해당월물의 잔고 수량 표시**: Display of current and corresponding month's contract balance.
- 옵션 결제월 표시**: Option settlement month display.
- 잔고,미체결,현재가, 체결 정보 선택**: Selection of balance, unsettled, current price, and execution info.
- 잔고,미체결,현재가,체결 데이터 표시**: Display of balance, unsettled, current price, and execution data.
- 고정 체크 시 현재 호가로 고정 공백 체크 시 호가 공백 채움 기능**: Fixed price or blank bid/ask price fill function.
- 주문 수량**: Order quantity input field.
- 조회 계좌의 보유잔고 표시, 조회 계좌의 청산가능 수량 표시, 조회 계좌의 신규 매수/매도 가능 수량 표시**: Display of account balances and order capabilities.
- 매수 MIT 입력**: Buy MIT input field.
- 매도 MIT 입력**: Sell MIT input field.
- 매수 주문 입력**: Buy order input field.
- 매도 주문 입력**: Sell order input field.
- MIT 매도 취소**: Cancel MIT sell button.
- 매도주문 취소**: Cancel sell order button.
- 전체주문 취소**: Cancel all orders button.
- 매수주문 취소**: Cancel buy order button.
- MIT 매수 취소**: Cancel MIT buy button.

① 매수/매도 신규주문 실행방법

- 주문종목과 주문을 실행할 계좌를 선택하고 비밀번호를 입력합니다.
- 주문수량의 선택
 - 주문수량을 선택하는 방법은 수량버튼 선택,
직접입력,청산가능/신규매수가능/신규매도가능 수량 표시 부분 클릭 중 원하는 방법을 선택하여 실행 가능합니다.
 - ※ "수량"을 클릭하면 우측에 나열된 수량을 임의로 변경할 수 있습니다.
- 매수, 매수 구분과 주문가격의 선택 및 실행
 - 매수주문을 하고자 하는 경우 호가의 오른쪽(적색배경) 매수열의 원하는 호가에 클릭하고, 매도주문을 하고자 하는 경우 호가의 왼쪽(청색배경) 매도열의 원하는 호가에 클릭하여 매도/매수 주문을 선택할 수 있습니다.

② 정정주문 실행방법

- 클릭정정을 선택하지 않은 경우: 원하는 미체결 주문을 마우스로 클릭한 상태에서 원하는 호가로 DRAG&DROP 하면 정정할 수 있습니다.
(전체 정정주문만 가능하며 일부 정정 불가능, 매수/매도 변경 주문은 불가능하며 가격정정만 가능).
- 클릭정정을 선택한 경우: 정정을 원하는 호가를 클릭하면 모든 미체결 주문이 해당호가로 정정 됩니다. 이 경우 해당종목의 분할 주문이 불가능(매수/매도별로 하나의 주문만 가능)하니 유의하세요.

③ 취소주문 실행방법

- 원하는 미체결 주문을 클릭한 상태에서 마우스주문 바깥쪽으로 DRAG&DROP 하면 주문이 취소 됩니다. 하단의 매도 열의 취소버튼을 클릭하면 전체매도 주문이, 매수열의 취소버튼을 클릭하면 전체 매수주문이 취소 됩니다.

④ MIT 주문(자동주문)

- 자동주문을 사용하기 위해서는 "온라인업무 -> 서비스약정 -> [7435]자동주문/스탑로스 사용 신청"에서 자동주문 사용신청을 하여야 합니다.
- 건수를 선택하면 자동주문을 할 수 있도록 변경됩니다.
- 자동주문 방법 : 자동 주문할 수량을 선택하고 매수주문을 원하면 호가 오른쪽 (매도주문을 원하면 호가 왼쪽)의 MIT 표시 열에서 감시할 가격부분에 클릭합니다. 현재가가 감시가격에 도달하면 주문이 실행되며, 주문가격은 감시가격을 기준으로 0 틱, 1 틱, 2 틱 조절 가능합니다.

6. [4010]장종료 추가증거금 청산주문

추가증거금 발생 계좌는 일반 주문화면에서 청산주문이 불가하며, 해당 화면을 통해서만 청산주문이 가능합니다.

주문에 대한 단가 입력은 불가하며 시장가 주문으로 처리됩니다.

(단, 시장가 주문이 불가한 종목은 상/하한가로 주문이 실행됩니다.)

- ① 주문 종목 선택/주문유형 선택/주문수량, 주문가격 입력
- ② 현재 보유하고 있는 잔고에서 주문여부에 체크된 종목이 청산된 잔여잔고의 순위험증거금과 체결 시 발생하는 매매손익이 반영된 위탁증거금과 현금증거금이 조회됨
 - 매매손익 산출 시 옵션의 매도/매수 대금은 현재가로 산출 (당일 거래가 없어 현재 시세 미존재 시 기준가로 산출)
 - 현재 위탁증거금, 현금증거금과 체결 시물레이션을 통해 산출된 위탁증거금, 현금증거금 의 차이가 동시에 조회됨
 - 추가증거금 총액이 발생한 경우에는 위탁증거금 증감이 (-) 인 경우에만 주문이 실행
 - 추가증거금 현금이 발생한 경우에는 현금증거금 증감이 (-) 인 경우에만 주문이 실행
 - 실행된 주문은 취소가 불가함
 - **체결 시 증거금 조회** : 현재 보유하고 있는 잔고에서 주문여부에 체크된 종목이 청산된 잔여잔고의 순위험증거금과 체결시 발생하는

매매손익이 반영된 위탁증거금과 현금증거금이
조회됩니다.

7. [4013]장중 추가증거금발생계좌 일괄주문

장중 추가증거금 발생 계좌는 일반 주문화면에서 청산주문이 불가하며, 해당 화면을 통해서만 청산주문이 가능합니다.

주문에 대한 단가 입력은 불가하며 시장가 주문으로 처리됩니다.

(단, 시장가 주문이 불가한 종목은 상/하한가로 주문이 실행됩니다.)

The screenshot displays the '장중 추가증거금발생계좌 일괄주문' (Intraday Additional Margin Account Bulk Order) screen. At the top, there are fields for '계좌번호' (Account Number) and '비밀번호' (Password), with a '조회' (Search) button. Below this is a header for '< 잔고 및 일괄주문 내역 입력 >' (Account and Bulk Order Entry) with a note: '※ 주문여부 : 주문 희망 견에 체크' (Order status: check for order). A table with columns '상품유형', '종목코드', '포지션구분', '잔고수량', '주문가등수량', '주문유형코드', '주문수량', '주문가격', and '주문여부' is shown. A red dashed box highlights the table area, with a red circle '1' indicating the selection process. To the right, a panel titled '<예탁 현황-장중추가증거금 산출 기준>' (Deposit Status - Intraday Additional Margin Calculation Criteria) contains input fields for '예탁 출액', '예탁 현금', '위탁증거금 출액', '현금증거금 출액', '장중추가증거금 출액', and '장중추가증거금 현금'. A red circle '2' is placed over the '예탁 현금' field. Below this is another panel titled '<체결 시 증거금 조회>' (Settlement Margin Inquiry) with fields for '위탁증거금 출액', '현금증거금 출액', '위탁증거금 증감', and '현금증거금 증감'. A '체결 시 증거금 조회' button is at the bottom right. At the bottom of the screen, there is a disclaimer: '마래 해당 고객은 "증거금 장산" 버튼을 클릭하여 주시기 바랍니다. 클릭하지 않은 경우 최대 10분간 신규 주문 접수가 거부될 수 있습니다. - 장중 추가증거금 청산을 위해 청산 주문 이후 신규 주문을 접수 시 - 장중 추가증거금을 입금 이후 신규주문 접수 시' and a note: '장중추가증거금계좌 일괄주문은 취소하실 수 없습니다.' (Intraday additional margin account bulk order cannot be canceled).

- ① 주문 종목 선택
- ② 현재 보유하고 있는 잔고에서 주문여부에 체크된 종목이 청산된 잔여잔고의 순위험증거금과 체결 시 발생하는 매매손익이 반영된 위탁증거금과 현금증거금이 조회됨
 - 매매손익 산출 시 옵션의 매도/매수 대금은 현재가로 산출 (당일 거래가 없어 현재 시세 미존재 시 기준가로 산출)
 - 현재 위탁증거금, 현금증거금과 체결 시물레이션을 통해 산출된 위탁증거금, 현금증거금 의 차이가 동시에 조회됨
 - 추가증거금 총액이 발생한 경우에는 위탁증거금 증감이 (-) 인 경우에만 주문이 실행
 - 추가증거금 현금이 발생한 경우에는 현금증거금 증감이 (-) 인 경우에만

주문이 실행

- 실행된 주문은 취소가 불가함

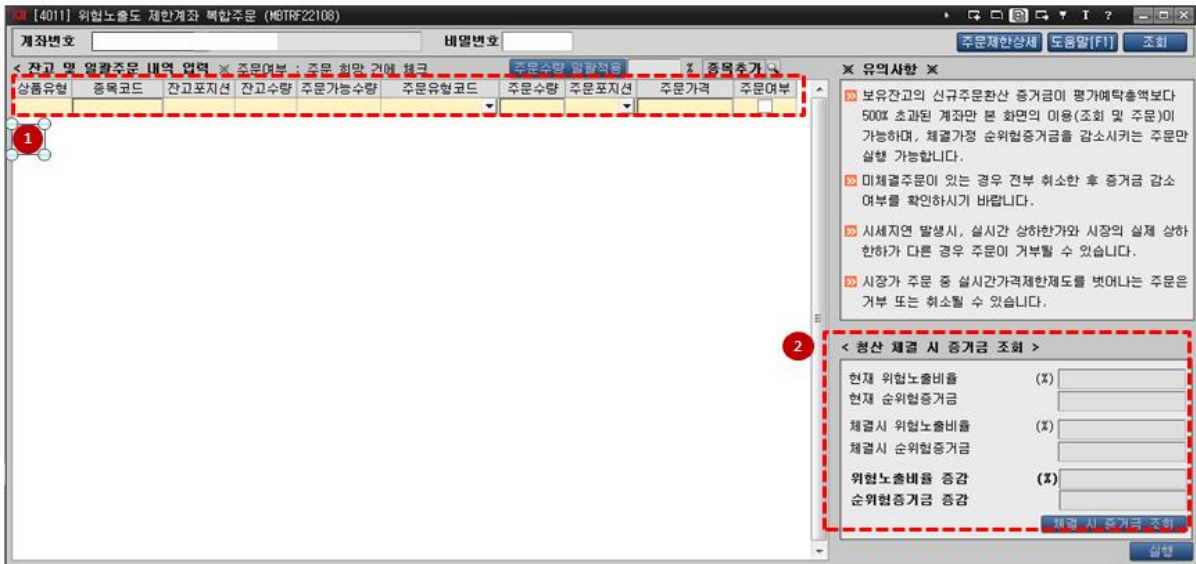
8. [4011]위험노출도 제한계좌 복합주문

“제한대상” 계좌가, 일반주문화면에서 주문이 불가할 땐 **[4011]위험노출도 제한계좌 복합주문화면**을 이용하셔야 합니다.

신규주문환산증거금률이 500% 초과된 계좌만 이용(조회 및 주문) 가능합니다.

“순위험증거금”이 감소되는 주문만 실행 가능합니다.

따라서 신규주문환산증거금률이 500% 초과 되었으나 위험노출비율이 150% 미만인 계좌는, 위험노출비율이 150%이상되지 않는 “순위험증거금”이 증가되는 주문 실행 시에는 일반주문 화면을 이용하셔야 합니다. (위험노출비율이 150%이상되는 주문은 일반주문화면에서도 제한됨)



- **제한대상 계좌란?**
신규주문환산증거금률이 500% 초과되고 위험노출비율이 150% 이상 계좌
- **계좌상태 확인**
방법1) [7611] 선물옵션 예탁금현황 화면內 “주문제한상세 버튼 클릭

[7611] 선물옵션-예약금현황 (MBTRF14007)

계좌번호: [] 주문제한상세 조회

관리	총액	현금	대용/외화 관련금액	익일가정산
예약금	예약총액		대용금액(1+2-3)	익일-예약총액
	인출가능액		인출가능대용	
	유지부족액		1.대용설정금액	
각종증거금	순위험증거금		2.대용증권매도금액	
	주문증거금		(잔일):	
	채결손익	-	(당일):	
	위탁증거금합계		3.대용설정매도감소액	
등금	주문가능액		대용증권매도차익	
	유지증거금		장마감후대용설정액	
	추가증거금		외화설정금액	
가타	사후증거금한도		인출가능외화	
	미수금	장마감후입금	옵션매수	
	수표금액	장마감후외화	옵션매도	
	델타포지션 수량/한도	델타포지션 한도초과 주문거부 대상여부		

도움말(F1) *익일가정산 항목의 각 금액은 익일 실제금액과 차이가 있을 수 있습니다.
*당일 장종료 후 추가증거금은 정산완료 후 확인 가능합니다.

위험노출도 제한계좌-예약 현황 상세

예약 현황	
(A)평가예약총액 (①+②+③+④)	0
①예약현금	0
②예약대용	0
③결제예정금액	0
④음선잔고 평가금액	0
(B)음선신규매도가능수량 (⑥-⑦)	0
⑥음매도가능수량	0
⑦음선매도보유수량(미체결 포함)	0
(C)음선순매도금비용 (⑧/A)	9,999
(D)신규주문환산증거금률 (⑩/A)	9,999
⑩신규주문환산증거금	0
(E)위험노출비용 (⑪/A)	9,999
⑪순위험노출금액 (⑨+⑩)	0
⑨순위험증거금(정신주문체결거절포함)	0
⑩신규위탁증거금	0
(F) 주문제한현황	제한대상

제한기준

신규주문환산증거금률	0
위험노출비용	0

방법2) [7612]

[7612] 선물옵션-증거금 상세내역 (MBTRF23631)

계좌번호: [] 조회

선물옵션 가격변동 위탁증거금액 산출내역			
예약총액	0	미수금	0
예약현금	0	견일대용매도금	0
예약대용	0	금일대용매도금	0
위탁증거금총액 (A+B+C)	0	위탁현금증거금 (A+B+C)	0
(A)신규위탁증거금총액	0	(A)신규위탁증거금현금	0
선물신규주문증거금	0	선물신규주문현금	0
선물스프레드증거금	0	음선신규매수주문	0
음선신규매수주문	0	(B)위험위탁증거금현금	0
음선신규매도주문	0	선물가격변동증거금	0
(B)위험위탁증거금총액	0	선물스프레드증거금	0
음선가격증거금	0	선물최소증거금	0
가격변동증거금	0	(C)당일결제손익 (①-②-③)	0
선물스프레드증거금	0	기본예약금	30,000,000
인수도가격증거금	0		
인수도가격변동증거금	0		
최종결제증거금	0		
최소증거금	0		
(C)당일결제손익 (①-②-③)	0		

주문제한현황 제한대상

평가예약총액	0	음선순매도금비용	9,999
신규주문환산증거금률	9,999	음선신규매도가능수량	0
순위험증거금률	9,999	음매도가능수량	0
신규주문위탁증거금률	9,999	음선매도보유수량	0

처리가 완료되었습니다. 17:22:16

IV. 야간선물옵션

1. 야간선물옵션 개요

1 야간선물옵션 시장이란?

- 해외연계시장으로 우리나라의 정규거래시간이 종료한 후 해외에서 발생하는 정보를 바탕으로 주가, 환율 등 거시경제지표의 변동위험을 관리할 수 있도록 **한국거래소와 해외 거래소의 연계로 이루어지는 거래**입니다.
- 연계방식에 따라 "CME 연계거래"와 "Eurex 연계거래" 로 분류

[CME 연계 선물 야간시장]

현재 정규시장에서 거래되고 있는 코스피 200 선물 및 달러선물이 CME(Chicago Mercantile Exchange : 시카고 선물거래소)와의 연계를 통하여 야간시간 동안(18 시~익일 05 시)에 거래되는 시장을 의미합니다.

[EUREX 연계 선물 야간시장]

현재 정규시장에서 거래되고 있는 코스피 200 옵션이 EUREX(유럽 거래소)와 연계를 통하여 EUREX 에 코스피 200 옵션 개별 종목을 기초자산으로 하는 1 일 만기 선물(코스피 200 옵션선물)을 상장시켜 매매하고, 장마감 후 당일 미결제포지션에 대해서는 코스피 200 옵션 실물로 인수도 시켜 사실상 코스피 200 옵션의 매매시간이 야간까지 확장된 것과 같은 효과가 발생하는 시장입니다..

2 CME, EUREX 연계거래 비교

구분	CME 연계	Eurex 연계
거래 시스템	▪ 당사 HTS/스마트폰 앱	
거래 신청	▪ 당사 HTS/스마트폰 앱 및 영업점방문	
해지신청 불가계좌	▪ 당일 CME 야간선물 및 EUREX 야간옵션 매매내역이 존재하는 계좌 (체결, 미체결, 미체결취소 등)	
거래상품	▪ 코스피 200 선물(스프레드제외) ▪ 미달러선물	▪ 코스피 200 옵션, ▪ 미니코스피 200 선물
연계방식	▪ CME : 거래 체결 ▪ KRX : 청산, 결제	▪ Eurex : 거래 체결, 청산 및 결제 ▪ KRX : 장개시전 협의거래(기초자산 인수도)
거래통화	▪ 원화	▪ 원화
적용규정	▪ KRX 규정	▪ 거래, 청산 및 결제 : Eurex 규정 ▪ 장개시전 협의거래 : KRX 규정
거래시간	▪ 당일 18 시~익일 05 시	▪ 당일 18 시~익일 05 시 ▪ 서머타임 적용 시 18 시~04 시

2. 야간선물옵션 거래제도

1 CME 연계 제도 (코스피 200 선물, 미국달러선물)

1) 코스피 200 선물 거래제도 요약

구 분	비 고
기준가격	익일 정규거래의 기준가격과 동일한 기준가격 적용
가격제한폭	정규시장증가 $\pm 5\%$ (정규시장은 $\pm 10\%$)
호가수량한도	100 계약 (정규시장은 1,000 계약)
호가의 종류	지정가 (FOK, IOC 조건부여 가능)만 가능
호가의 정정	수량증가정정 및 수량·가격 동시정정 가능 (정규시장은 불가)
호가의 취소	수량일부 취소 불인정 (수량정정으로 대체)
과다호가 제한	기준 초과시 호가 거부 (정규시장과 기준수량 상이)
거래체결	접속거래 (단일가 제외)
시세공표	잔량기준 5 단계 호가 게시 총호가수량 미게시
청산·결제	익일 정규시장분과 합산하여 익일 정규시장 종료 후 함께 청산·결제
일일정산	익일 정규시장분과 합산하여 익일 정규시장 종료 후 함께 정산

2) 미국달러선물 거래제도 요약

구 분	비 고
기준가격	익일 정규거래의 기준가격과 동일한 기준가격 적용
가격제한폭	정규증가 $\pm 2.25\%$ (정규 $\pm 4.5\%$)
호가수량한도	1,000 계약 (정규 5,000 계약)
호가의 종류	지정가 (FOK, IOC 조건부여 가능)만 가능
호가의 정정	전량가격정정, 수량정정 및 가격수량 동시정정 가능 (정규시장은 수량정정 불가)
호가의 취소	수량 전부 취소만 가능 (일부취소는 수량감소정정으로 가능)
과다호가 제한	기준 초과시 호가 거부 (정규시장과 기준수량 상이)

거래체결	접속거래 (단일가 제외)
시세공표	잔량기준 5 단계 호가 게시 총호가수량 미게시
청산·결제	익일 정규시장분과 합산하여 익일 정규시장 종료 후 함께 청산·결제
일일정산	익일 정규시장분과 합산하여 익일 정규시장 종료 후 함께 정산
정산가격	익일 정규시장 종가

2 Eurex 연계 거래제도(코스피 200 옵션, 미니코스피 200 선물)

1) 코스피 200 옵션 거래제도 요약

- Eurex 에 상장되는 KOSPI200 옵션 연계상품은 Eurex 의 규정에 따라 매매되고, 미결제약정에 대한 실물 인수도가 이루어지는 장개시전 협의거래부터 KOSPI200 옵션 상품으로서 KRX 의 규정에 따라 매매가 이루어짐

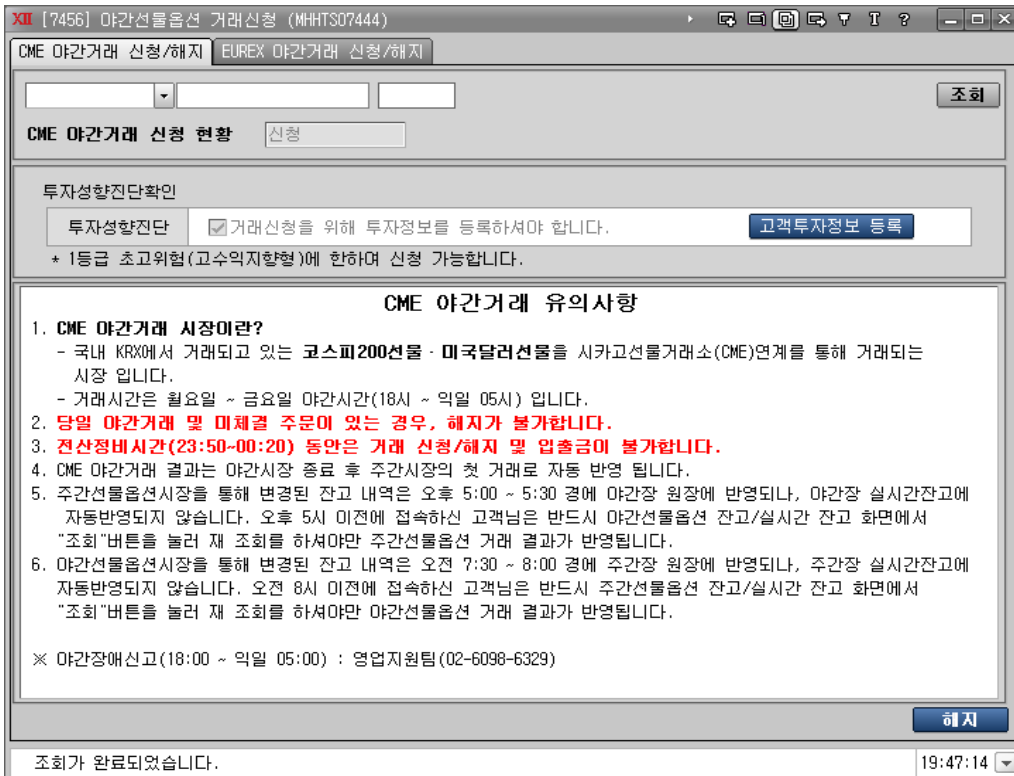
구 분	비 고
대상	KRX 의 정규시장에 상장된 코스피 200 옵션 종목 중 익거래일에도 상장되는 전 종목을 기초자산으로 하는 1 일물 선물
거래일(휴장일제외)	월요일 야간 ~ 토요일 오전
거래시간	18:00 ~ 익일 05:00 (유럽 Summer-time 적용시 18:00 ~ 익일 04:00) 10:00 ~ 21:00 (유럽 Summer-time 적용시 11:00 ~ 21:00)
기준가격	익일 정규거래의 기준가격과 동일한 기준가격 적용
호가한도수량	없음
호가단위	프리미엄 3 이상 : 5,000 원(10 만 X0.05) 프리미엄 3 이하 : 1,000 원(10 만 X0.01)
상장기간	1 일(One day)
최종결제	실물(KOSPI200 옵션 미결제약정) 인수도
일일정산 및 최종결제가격	익일 KRX 에서의 기준가격
결제통화	원화(KRW)
결제시한	익일 15:00 까지 이내에서 Eurex 회원이 정하는 시간

2) 미니코스피 200 선물 연계시장 주요 거래제도

구 분	비 고
기초자산	KRX 에 상장된 미니 코스피 200 선물 1 계약 (계약 크기 : 코스피 200 지수 × 100,000 원)
거래시간	18:00 ~ 익일 05:00 (유럽 Summer-time 적용시 18:00 ~ 익일 04:00)
결재월	연속월 6 개
호가가격단위	0.02p
최종거래일	매거래일(1 일 만기 선물)
결제방법	원화 현금결제* 및 실물인수도(최종결제)** * Eurex 에서 취득한 매수도가격 및 결제가격(KRX 기준가격) 간 차액 결제 ** 일별 만기 후 본소 미니 코스피 200 선물 포지션 전환 목적

3. 야간선물옵션 거래안내

1 야간선물옵션 거래 신청



1. 참가 신청

- CME/EUREX 시장 별 분리 신청
- 신청방법 : 영업점, HTS, 스마트폰 앱에서 신청 가능
- 참여 신청 불가 계좌 : 미니금/돈육선물전용계좌, 약관 및 위험고지 미승인 계좌
- 참여 신청 계좌 : 참여신청 불가계좌 외 (사후증거금계좌 신청가능)
- 참여 신청 가능 시간 : 24시간. 단, 시스템점검시간(23:45~00:15) 제외

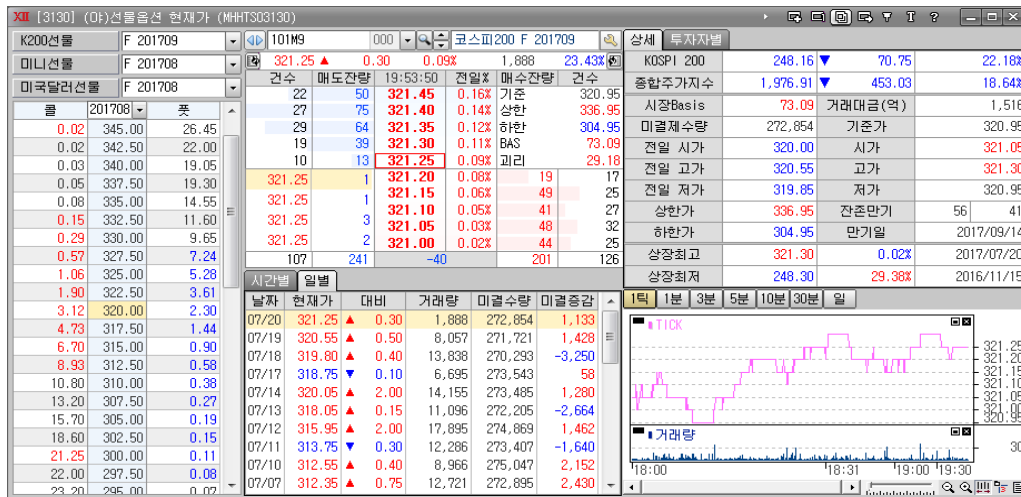
2. 참가 해지

- 해지 제한 계좌 : 당일 매매내역이 있는 경우 해지 불가 (체결, 미체결, 미체결취소 등)
- 해지 가능 시간 : 24시간. 단, 시스템점검시간(23:45~00:15) 제외
- 해지 후 재신청
 - 재신청 : 야간시간에 약정 해지 후 재신청시 주문가능
 - 주문전용계좌 : 해지 후 재신청시 Eurex연계 주문전용계좌 계좌는 재사용 가능(야간 옵션 참여 해지 시 연계계좌가 소멸되지는 않음)

2 시세 화면

1. [3130] (야)선물옵션 현재가

야간 선물옵션 시장의 현재가 화면으로 한 화면에서 검색할 수 있도록 구성되어 사용자가 종목을 쉽게 선택할 수 있도록 제공하였습니다.



20166	240	선	201206	240.0
KOSPI 200	245.51	▲	6.72	2.81%
현재가	6.75	▲	3.65	117.74%
건수	매도잔량	15:15:00	전일%	매수잔량
5	61	6.95	124.19%	시가
3	20	6.90	122.58%	고가
4	15	6.85	120.97%	저가
7	17	6.80	119.35%	미결
6	21	6.75	117.74%	증감
선물	245.60	6.70	116.13%	22
대비	▲ 6.10	6.65	114.52%	129
괴리도	0.44	6.60	112.90%	92
괴리율	7.05	6.55	111.29%	26
미료기	6.31	6.50	109.68%	84
182	5,477	853	6,330	309

1. 20166 240 [선] 201206 240.0 : 조회할 종목을 선택할 수 있습니다.

[F12] : 표가설정창을 팝업시킵니다.

선물옵션 현재가 설정창

보기 옵션

호가 잔량 그래프 보기

호가별 가로 구분선 보기

현재가 외곽선 보기

호가타락을 보기

확인 취소

호가잔량 그래프: 각 호가별 잔량을 그래프로 표시합니다.

호가별 가로 구분선 보기: 각 호가별로 가로 구분선을 표시

현재가 외곽선: 외곽선을 표시하여 호가상에서 현재가의 위치

합니다.

KOSPI 200	245.51	▲	6.72	2.81%	75,414
현재가	6.75	▲	3.65	117.74%	62,785
건수	매도잔량	15:15:00	전일%	매수잔량	건수

2. [F12] : KOSPI200지수와 선택된 종목의 현재가, 전일대비, 전일대비율, 거래량 및 전일대비 거래량비율을 볼 수 있습니다.

3. [F12] : 좌측우측 상단의 버튼을 클릭 하시면 당일 시세데이터, 시간별체결, 차트 데이터를 볼 수 있습니다.

시가	5.30
고가	7.35
저가	5.30
미결	58,548
증감	-11,287

기준	3.10
상한	34.75
하한	0.01
미결	58,548
증감	-11,287

선물	245.60
대비	▲ 6.10
괴리도	0.44
괴리율	7.05
미료기	6.31

델타	0.8231
감마	0.0412
베가	0.0943
세타	-0.1212
I.V	21.67

6.75	158
6.80	6
6.80	2
6.80	1

2. [3131] (야)월물별 종합시세

야간 옵션의 월물 종합 시세표 화면으로 콜/풋 옵션에 대한 행사가 및 지수환산, 전일대비, 현재가, 거래량, 미결제 항목 등을 한 화면에 제공합니다.

XII [3132] (야)월물별종합시세 (MHHTS03132)														
종목	현재가	전일대비	등락률	매도호가	매도잔량	매수호가	매수잔량	거래량	미론가	괴리율	미결제	시가	고가	종가
코스피200지수	248.16	▼ 70.75	22.18%	코스피200 F 201709	321.25	▲ 0.30	0.09%	옵션잔종일	22					
최근월물	321.25	▲ 0.30	0.09	321.30	33	321.25	4	2,102	248.69	29.18	272,885	321.05	321.30	
차근월물	322.00	▲ 0.25	0.08	322.10	7	322.00	5	11	249.53	29.04	33,387	322.00	322.05	

콜/풋 시세표															
콜 옵션										풋 옵션					
이론가	미결제	거래량	매수잔량	매도호가	매도잔량	매도호가	전일대비	현재가	행사가	지수환산	현재가	전일대비	매도호가	매도잔량	매수호
3.50	26,355	802	584	0.04	59	0.05	0.00	0.05	337.50	2,688.62	19.30	0.00	17.00	20	16
3.72	27,231	563	365	0.06	329	0.09	0.00	0.08	335.00	2,668.70	14.55	0.00	14.55	20	14
3.95	26,585	1,064	209	0.14	229	0.15	▲ 0.01	0.15	332.50	2,648.79	11.60	0.00	12.10	20	11
4.19	59,010	2,550	179	0.28	16	0.29	▲ 0.02	0.29	330.00	2,628.87	9.65	0.00	9.71	20	9
4.44	33,425	3,613	54	0.56	45	0.57	▲ 0.02	0.56	327.50	2,608.95	7.24	▼ 0.24	7.26	2	7
4.00	35,058	2,963	24	1.05	48	1.07	▲ 0.05	1.06	325.00	2,589.04	5.25	▼ 0.23	5.26	5	5
4.99	18,976	2,200	24	1.89	11	1.90	▲ 0.14	1.90	322.50	2,569.12	3.59	▼ 0.18	3.58	2	3
5.29	20,313	845	1	3.12	22	3.14	▲ 0.15	3.12	320.00	2,549.21	2.30	▼ 0.16	2.31	17	2
5.61	18,947	40	3	4.73	12	4.77	▲ 0.20	4.75	317.50	2,529.29	1.43	▼ 0.12	1.44	15	1
5.94	18,798	18	2	6.68	2	6.74	▲ 0.29	6.72	315.00	2,509.38	0.90	▼ 0.07	0.90	55	0
6.29	4,489	1	2	8.85	2	8.91	▲ 0.33	8.93	312.50	2,489.46	0.57	▼ 0.05	0.58	53	0
6.78	4,965	0	20	10.95	20	11.45	0.00	10.80	310.00	2,469.54	0.38	▼ 0.03	0.39	122	0
7.17	1,835	0	20	13.20	20	13.75	0.00	13.20	307.50	2,449.63	0.27	▼ 0.02	0.27	37	0
7.58	1,420	0	20	15.75	20	16.20	0.00	15.70	305.00	2,429.71	0.19	▼ 0.01	0.20	167	0
8.01	694	0	20	18.25	21	18.75	0.00	18.60	302.50	2,409.80	0.15	▼ 0.01	0.15	50	0

3 매매 화면

1. 주문 화면

- 야간 선물옵션 전용 주문창/주문체결/잔고 화면 이용하여 매매 가능
- 주요화면
 - [4400] (야)선물옵션 주문

Order Entry Screen for [4400] (야)선물옵션 주문 (MHHTS04400). The screen displays the following information:

- Order Details:**
 - 종목: 코스피200 F 201709
 - 현재가: 321.20 ▲ 0.25 0.08%
 - 매도잔량: 2,048
 - 매수잔량: 25,42%
- Order Status Table:**

건수	매도잔량	전일%	매수잔량	건수	
25	69	321.40	0.14%	시가	321.05
28	62	321.35	0.12%	고가	321.30
23	32	321.30	0.11%	저가	320.95
18	39	321.25	0.09%	BAS	73.04
1	4	321.20	0.08%	괴리	29.16
- Order Capabilities Table:**

구분	총 주문가능	청산가능	신규주문가능
매수주문가능수량			
매도주문가능수량			
- Order Capabilities by Amount Table:**

구분	총 액	현 금	대 응
주문전 가능금액			
신규주문 증거금			
주문후 주문가능금액			
신규주문 증거금			
주문후 주문가능금액			

- [4410] (야)선물옵션 주문체결내역

주문번호	주문일자	매체구분	매매구분	종목코드	주문수량	체결수량	정정수량	호가구분
원주문번호	주문시간	정정/취소	정/취가등수량	종목명	주문단가	체결단가	취소수량	거부사유
96	2017/07/20	로이드폰(스)	매수	K101M9000	1	0	0	지정가
0	15:00:50	정상	0 F 201709		319.80	0.00	0	
72	2017/07/20	로이드폰(스)	매수	K101MC000	3	0	0	지정가
65	14:41:05	취소	0 F 201712		320.55	0.00	0	
65	2017/07/20	마이폰(NEW)	매수	K101MC000	3	0	0	지정가
0	14:39:06	정상	0 F 201712		320.55	0.00	3	
63	2017/07/20	마이폰(NEW)	매수	K101MC000	2	0	0	지정가
62	14:38:53	취소	0 F 201712		320.55	0.00	0	
62	2017/07/20	마이폰(NEW)	매수	K101MC000	2	0	0	지정가
0	14:38:29	정상	0 F 201712		320.55	0.00	2	
56	2017/07/20	HTS	매수	K101MC000	1	0	0	지정가
55	14:27:11	취소	0 F 201712		320.55	0.00	0	
55	2017/07/20	HTS	매수	K101MC000	1	0	0	지정가
0	14:26:54	정상	0 F 201712		320.55	0.00	1	
51	2017/07/20	로이드폰(스)	매수	K101MC000	1	0	0	지정가
48	14:25:21	취소	0 F 201712		320.55	0.00	0	
48	2017/07/20	로이드폰(스)	매수	K101MC000	1	0	0	지정가
0	14:12:59	정상	0 F 201712		320.55	0.00	1	
22	2017/07/19	로이드폰(스)	매도	K101MC000	1	1	0	지정가

2. 주문 제도

구분	CME	Eurex
가격제한폭	정규시장증가 ±5% (정규시장은 ±10%) 미국달러선물 : ±2.25 %	KOSPI200 옵션 : 15%상/하락시 옵션이론가격(Eurex 룰에 따라 실시간 변동성 제한) 미니선물 : ±8%(미확정)
호가수량한도	100 계약 (정규시장은 1,000 계약)	KOSPI200 옵션: 1,000 * 미니선물: 100
호가단위	KOSPI200 선물 : 0.05p 미달러선물 : 0.1p	KOSPI200 옵션 : 10p 이상 - 0.05p, 10p 미만 - 0.01p 미니선물 : 0.02p
거래체결	접속거래 (단일가 제외)	접속거래
시세공표	잔량기준 5 단계 호가 게시 총호가수량 미게시 (단, 5 호가 합계로 제공)	잔량기준 3 단계 호가 게시 총호가수량 미게시

* Eurex 거래의 경우 FCM(DB)와 계약에 따라 호가한도 수량 제한됨

3. 주문의 종류

상품	매수/매도	정정	취소
CME 연계 K200 선물, 미국달러선물	보통 보통(IOC) 보통(FOK)	가격정정-전량 : 가능(우선권소멸) 가격정정-일부 : 불가 수량정정-감소 : 가능(우선권유지) 수량정정-증가 : 가능(우선권소멸) * 우선권소멸 시 주문번호 변경허용 * 수량정정 기능 삭제 협의 가능	전량취소가능 일부취소불가
Eurex 연계 K200 옵션, 미니선물	보통, 시장가, 보통(IOC)	가격정정-전량 : 가능(우선권소멸) 가격정정-일부 : 불가 수량정정-감소 : 가능(우선권유지) 수량정정-증가 : 가능(우선권소멸) * 우선권소멸 시 주문번호 변경허용 * 수량정정 기능 삭제 협의 가능	전량취소가능 일부취소불가

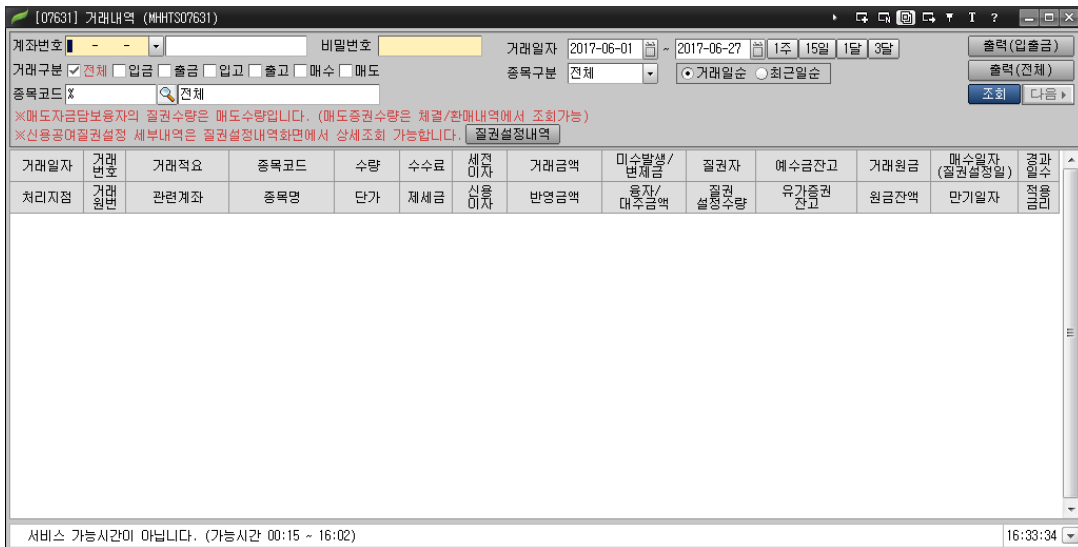
4 거래내역

1. 거래내역

- 기존의 거래내역 화면 이용 : 기존 거래내역에서 야간선물 옵션 매매건별로 매매내역과 정산차금 조회 가능
- CME연계 거래내역
 - 반영일 : 야간거래의 익영업일 결제분에 포함되므로 1일 저녁 야간 거래시 2일 정규장과 동일하게 3일에 매매내역/정산차금 2개가 거래내역에 표시됨
 - 매매거래(T+1일) : 수량, 단가는 표기되나 반영금액에 매매금액은 표시하지 않고 수수료만 표시됨
 - 정산차금(T+1일) : 직전 정규장의 종가와 야간거래단가의 차이만큼 정산차금 입금/출금 처리
- Eurex연계 거래내역
 - 반영일 : 야간거래 직후 정규장 시작전(6시 30분경)에 매매거래와/정산차금/협의거래내역 3개가 거래내역에 반영.
 - 정산차금(T+0일) : 직전 정규장의 종가와 야간거래단가의 차이만큼 정산차금 입금/출금 처리
 - 매매거래(T+0일) : 단가는 표기되나 반영금액에 매매금액은 표시하지 않고 수수료만 표시됨
 - 협의거래내역((T+1일) : "전일종가"를 기준으로 거래내역에 반영 됨

2. 이용화면

▪ [7631] 거래내역



5 증거금 및 반대매매

1. 증거금

- 정규시장과 동일 한 증거금 : 정규시장과 KOSPI200선물·옵션, 미니KOSPI200선물, 미국달러선물과 동일한 증거금 부과. 해외파생 전용계좌의 증거금은 연계된 국내파생상품계좌로 통합되어 관리 됨
 - 주문시 증거금 체크(위탁증거금) : “주문위탁증거금 + 순위험 증거금 + 결제예정금액”으로 주문
 - * 순위험 증거금 : 정규장 종료 후 야간 거래전 수신된 이론가 및 기준가로 계산
 - * 결제예정금액 : 야간선물정산차금 + 야간옵션정산차금 + 수수료
 - 장종료 후 증거금(유지증거금) : 야간거래 다음 영업일의 주간장 종료 후 주간장의 매매내역과 합산하여 계산
 - * 정규시장+야간선물(CME 연계)+야간옵션(Eurex 연계) 증거금 통합관리
 - * COMS 증거금 제도 : 동일 기초자산의 미결제약정에 대한 증거금 상쇄, 동일 상품군내 이종 기초자산의 미결제약정에 대한 증거금 일부 상쇄, 매도매수수량 자동상계(양건 불인정) 등 주간과 동일하게 적용
- 1일 1회 청산·결제 : 야간 시장 + 익영업일 정규시장을 합산하여 청산·결제업무 수행
 - 청산·결제 업무는 정규시장 종료 후 1회만 처리하며, 야간시장 종료 후 별도로 진행하지 않음
 - 추가 증거금 계산은 익영업일 정규장 종료 후 계산되며, 그 다음 영업일 12까지 추가증거금 납부가 이루어 지지 않는 경우 반대 매매 실행

2. 이용화면

- [4440]선물옵션 예탁금 : 예탁총액, 순위험증거금, 정산차금 등 조회 가능

XII [4440] (야)선물옵션 예탁금 (MBTRF35062)

계좌번호 주문제한상세 **조회**

관리	타감	총액	현금	대용/외화 관련금액	익일가정산
예탁금	예탁총액	97,956,986	97,956,986	대용금액(1+2-3)	0
	인출가능금액	67,956,986	67,956,986	인출가능대용	0
	유지부족액	0	0	1.대용설정금액	0
각종증거금	순위험증거금	0	0	2.대용증권매도금액	0
	주문증거금	0	0	(전일):	0
	체결손익	-	0	(당일):	0
	위탁증거금합계	0	0	3.대용설정매도감소액	0
	주문가능액	97,956,986	97,956,986	대용증권매도차익	0
	유지증거금	0	0	장마감후대용설정액	0
등금	추가증거금	0	0	외화설정금액	0
	사전증거금 일반	30,000,000	사후증거금한도	인출가능외화	0
기타	미수금	0	장마감후입금	0	옵션매수
	수표금액	0	장마감후외화	0	옵션매도
	델타포지션 수량/한도	-3 /	5,000	델타포지션 한도초과 주문거부 대상여부	비대상
도움말[F1] *당일 장종료 후 추가증거금은 정산완료 후 확인 가능합니다.				파생계좌유형	B type
				정산완료여부	완료
					유릭스 정산후 예탁총액
					가정산 수수료
					청산시 옵션평가금액
					12,600,000

조회가 완료되었습니다. 20:19:21

- [4430] (야)선물옵션 증거금상세내역 :

XII [4430] (야)증거금상세내역 (MBTRF35057)

계좌번호 **조회**

선물옵션 가격변동 위탁증거금액 산출내역					
예탁총액	97,956,986	미수금	0	전일수표입금액	0
예탁현금	97,956,986	전일대용매도금	0	금일수표입금액	0
예탁대용	0	금일대용매도금	0	유지증거금총액	0
위탁증거금총액(A+B+C)	0	위탁현금증거금(A+B+C)	0		
(A)신규위탁증거금총액	0	(A)신규위탁증거금현금	0	추가증거금 총액	0
선물신규주문증거금	0	선물신규주문현금	0	추가증거금 현금	0
선물스프레드증거금	0	옵션신규매수주문	0	주문가능총액	97,956,986
옵션신규매수주문	0	(B)위험위탁증거금현금	0	주문가능현금	97,956,986
옵션신규매도주문	0	선물가격변동증거금	12,530,631	인출가능총액	67,956,986
(B)위험위탁증거금총액	0	선물스프레드증거금	0	인출가능현금	67,956,986
옵션가격증거금	-12,600,000	선물최소증거금	600,000	① 옵션매수대금	0
가격변동증거금	6,554,916	(C)당일결제손익(①-②-③)	0	② 옵션매도대금	0
선물스프레드증거금	0	기본예탁금	30,000,000	③ 선물매도손익	0
인수도가격증거금	0	주문제한현황	'해당없음'	수수료	0
인수도가격변동증거금	0	평가예탁총액	110,556,986	실물결제담보금	0
최종결제증거금	0	신규주문환산증거금률	11.39%		
최소증거금	600,000	- 순위험증거금률	0.00%		
(C)당일결제손익(①-②-③)	0	- 신규주문위탁증거금률	0.00%		
정규장 개장전 유릭스정산 유의사항				야간 "인출가능현금" 유의사항	
				· 옵션매도대금비율	-11.39%
				· 옵션신규매도가능수량	391
				· 총매도가능수량	391
				· 옵션매도보유수량	0

처리가 완료되었습니다. 20:18:08

6 **잔고**

1. 잔고관리

- 잔고조회 : 주간잔고화면에서 야간장 잔고 미표시. 야간 잔고 화면 이용
- 야간 잔고 : 정규장 잔고 + 야간선물옵션 잔고 합산 관리

2. EUREX 협의거래

- 실물인수도 : 유렉스(Eurex)연계선물 거래가 종료된 후 보유중인 순미결제약정은 다음 영업일 연계된 국내파생상품계좌로 협의거래를 통해 이전 처리합니다.
- 협의거래 방법
 - 체결가격 : 협의거래 당일 한국거래소에서의 기준가격
 - 체결수량/매매구분 : 유렉스(Eurex)연계선물 전용계좌 미결제약정은 청산 주문으로 처리하며, 연계된 국내파생상품계좌는 이와 반대방향의 거래를 수행
- 국내파생상품계좌로 이전된 미결제약정 : 국내시장에서의 거래를 통해 청산 가능

3. 이용화면

- [4420] (야)선물옵션 잔고평가

The screenshot shows a window titled "[4420] (야)선물옵션 잔고평가 (MBTRF35039)". It contains a table with the following data:

계좌번호	잔고
예탁총액	97,956,986
금일약정	0
익일 예탁총액	97,956,986
실현손익	0
미실현손익	-3,285,500

종목코드	종목명	잔고구분	잔고수량	매입가	현재가	전일비	평가금액	평가손익	손익률(%)
K101MC000	F 201712	매도	2	320.15	320.75	0.00	160,375,000	-300,000	-0.19%
K175MB000	미국달러 F 201711	매수	1	1,120.90	1,118.60	0.00	11,186,000	-23,000	-0.21%
K201MC270	C 201712 270.0	매수	1	62.25	50.40	0.00	12,600,000	-2,962,500	-19.04%

정상 처리 되었습니다. 20:17:14

▪ [4421] (야)선물옵션 실시간계좌평가

XII [4421] (야)선물옵션 실시간계좌평가 (MHHTS04421)										
계좌번호 <input type="text"/> 일괄청산 <input type="button" value="조희"/>										
추정자산	110,556,986	평가손익	-4,521,105	실현손익	0	총손익	-4,521,105			
매도금액	0	매수금액	0	실현수수료	0	수익률	-2.41%			
콜매도 평가	0	콜매수 평가	0	풋매도 평가	0	풋매수 평가	0			
콜매도 손익	0	콜매수 손익	0	풋매도 손익	0	풋매수 손익	0			
<input type="checkbox"/>	종목명	구분	잔고	가능	매입단가	현재가	평가금액	평가손익	전일대비	수익률
<input type="checkbox"/>	코스피200 F 201712	매도	2	2	319.85	322.00	161,000,000	-1,100,233	▲ 0.25	-0.68%
<input type="checkbox"/>	미국달러 F 201711	매수	1	1	1,148.00	1,123.50	11,235,000	-246,200	0.00	-2.14%
<input type="checkbox"/>	C 201712 270.0	매수	1	1	62.25	50.40	12,600,000	-3,174,672	0.00	-20.39%
<div style="border: 1px solid gray; padding: 5px;"> ! 평가손익과 수익률에는 매수/매도 수수료와 제세금이 추정 반영됩니다. 조회가 완료되었습니다. 20:15:13 </div>										

V. 차트

종합차트, 비교차트, 해외차트 등 사용목적에 맞는 다양한 차트서비스를 제공합니다.

구 분	내 용
[5000]종합차트	주식/업종/해외/시스템트레이딩을 종합적으로 이용할 수 있는 차트로 가장 많이 사용되는 차트입니다.
[5010]주식차트	주식종목 조회 시 사용되는 차트입니다.
[5020]업종차트	코스피, 코스닥업종 조회 시 사용되는 차트 입니다.
[5040]해외차트	해외지수, 해외업종, 해외종목 조회 시 사용되는 차트 입니다.
[5050]시스템트레이딩	시스템트레이딩 이용 시 사용하는 차트 입니다.
[5060]추세선돌파감시차트	주문추세선을 그리고 상향돌파/하향돌파를 감시하여 주는 차트 입니다.
[5070]미니 종합차트	미니형태의 작은 차트화면으로 모니터에 여러화면을 배치 시 사용할 수 있습니다.
[5082]당일등락률비교차트	당일의 주요지수, 주요업종, 주요종목을 등록하여 차트로 비교하여 볼 수 있습니다.
[5080]비교차트	종목/업종/지수/해외지수/해외업종/해외종목간 비교하여 조회할 수 있는 차트 입니다.
[5081]일주월분 비교차트	일주월분차트를 한번에 조회할 수 있도록 4 분할된 차트 입니다.
[5083]복기차트	과거 주식선물옵션 종목의 분틱차트를 실제 시세가 들어오는 것처럼 조회할 수 있어 차트를 보면서 매매를 시뮬레이션 해 볼 수 있는 차트 입니다.
[5084] 기관/외국인 누적순매매 차트	주식종목의 기관누적/외국인 누적순매매를 조회할 수 있는 차트 입니다.

1. [5000] 종합차트

주식, 업종, 해외, 시스템트레이딩 등 다양한 차트와 비교차트, 멀티차트등 부가기능이 결합된 종합차트 입니다

1) 종합차트 특징



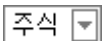
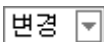


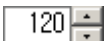


- A. 종합차트에서 주식/선물옵션/업종/해외차트를 조회할 수 있습니다.
- B. 일/주/월/분 차트외에 월/년 차트 및 달러차트를 제공합니다.
- C. 변경/분할(차트분할)/추가(가격차트추가)/중첩차트(가격차트 중첩)를 제공합니다.
- D. 시스템트레이딩 기능을 제공하고 사용자가 매매신호를 작성하여 적용할 수 있습니다.

2) 화면설명 및 사용방법

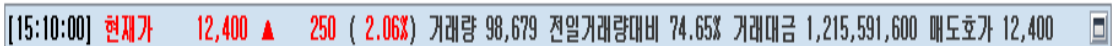
종합차트 화면은 크게 “상단메뉴, 좌측탭, 차트영역, 차트툴바” 등 4 개 부분으로 나누어 볼 수 있습니다.



① 상단메뉴

- A.  : 좌측탭(②)의 종목/지표/시스템을 표시하거나 감출수 있습니다.
- B.  상단메뉴를 2 열을 숨길수 있는 버튼입니다.
- C.  : 주식/선물옵션/업종/해외차트로 변경할 수 있습니다.
- D.  : 변경/분할/추가/중첩을 선택할 수 있습니다.
 - 변경 : 현재 차트에서 조회되는 종목을 변경
 - 분할 : 선택한 종목을 화면분할을 통하여 추가 시
 - 추가 : 같은 차트영역에 동일한 시간대를 사용하는 종목을 하단에 추가
 - 중첩 : 같은 차트영역에 동일한 시간대를 사용하는 종목을 중첩표시
- E.  : 조회봉개수를 입력하여 조회할 수 있습니다. 기본 600 봉이 조회되며 사용자가 1000 을 입력하면 약 4 년(일봉조회시)치의 봉을 조회할 수 있습니다.  을 클릭하면 600 봉씩 추가 됩니다.
- F.  : "D"의 조회봉개수 중 실제 보이고 있는 봉갯수를 표시합니다. 여기에 봉개수를 입력하면 차트가 축소/확대 됩니다.
- G.  : 차트의 저장/불러오기 기능입니다. 사용자가 자주 이용하는 보조지표 등을 배열 한 후 저장하면, 이후 불러오기 기능을 통하여 저장된 차트배열을 불러올 수 있습니다.
저장종목 호출 체크한 경우 저장된 종목, 주기, 지표, 추세선을 불러올 수 있으나, 저장종목 호출 미 체크의 경우, 주기, 지표만 불러옵니다.
- H.  : 현재 차트에 적용되어 있는 주기, 지표 및 추세선의 상태를 차트의 초기화 상태로 되돌려 주는 기능입니다.
 - 전체 초기화 : 차트 기본 설정으로 초기화 합니다.
 - 기본차트로 복원 : 기본차트로 저장한 화면의 설정값으로 차트화면을 초기화 합니다.
 - 기본차트로 저장 : 현재 차트에 적용되어 있는 주기 및 지표의 설정을 기본차트로 저장합니다.

- I. **보조기능** : 아래와 같이 보조기능 기능을 설정합니다.
- 관심지표 : 지표설정 중 사용자가 관심 등록한 지표리스트가 보여집니다.
 - 수정주가 : 권리락 및 배당락 등 주가에 영향이 발생되었을 때 정확한 주가흐름을 표시하기 위한 기능입니다.
 - 분석툴 저장 : 차트에 그린 추세선이 저장됩니다. 메리츠증권에 추세선을 그린 후 삼성전자를 보고 다시 메리츠증권을 조회하거나, 일봉에 추세선을 그리고 분봉 조회 후 다시 일봉을 조회하여도 이전에 그린 추세선이 저장되어 표시됩니다.
 - 분석도구 툴바보기 : 체크시, 우측툴바(U툴바, T툴바, F툴바)가 보여지며, 체크하지 않으면 숨겨집니다.
 - 일간시세바 보기 : 체크시, 일간시세바(아래의 이미지)를 보여주는 기능입니다.



- 눈금영역 보기 : 체크시, X축과 Y축의 눈금영역을 보여주는 기능입니다.
- 스크롤 보기 : 체크시, 하단메뉴(아래의 이미지)를 보여주는 기능입니다.



- 시세바 설정 : 해당 항목을 클릭하면, 아래 그림과 같이 시세바 설정창이 오픈되며, 시세바 설정창을 통하여 일간시세바에 표시되는 항목을 변경할 수 있습니다.

- J. : Y 축 표시사항, 지표이름 표시방법, 십자선 표시 및 차트스타일/디자인 등 차트환경을 설정할 수 있습니다.
- K. : 차트영역에 십자선을 보이게 하거나 감출 수 있습니다.
- L. : ₩(원), \$(달러), %(전일대비등락률) 기준으로 Y 축눈금을 설정할 수 있습니다.
- M. **=종목** **=주기** **=기간** **=지표** : 분할차트를 일괄적으로 제어할 수 있는 동기화 버튼입니다.
- **=종목** : 클릭 시 모든 분할차트의 종목을 활성차트의 종목으로 일괄 변경합니다.

- [=주기] : 선택된 차트의 주기(일/분/틱...)를 기준으로 모든 분할차트의 주기를 변경합니다.
- [=기간] : 선택된 차트의 기간(봉수)을 기준으로 모든 분할차트의 기간을 동기화 합니다.
- [=지표] : 선택된 차트와 같이 모든 분할차트의 지표설정 상태를 동기화 합니다.

② 좌측탭

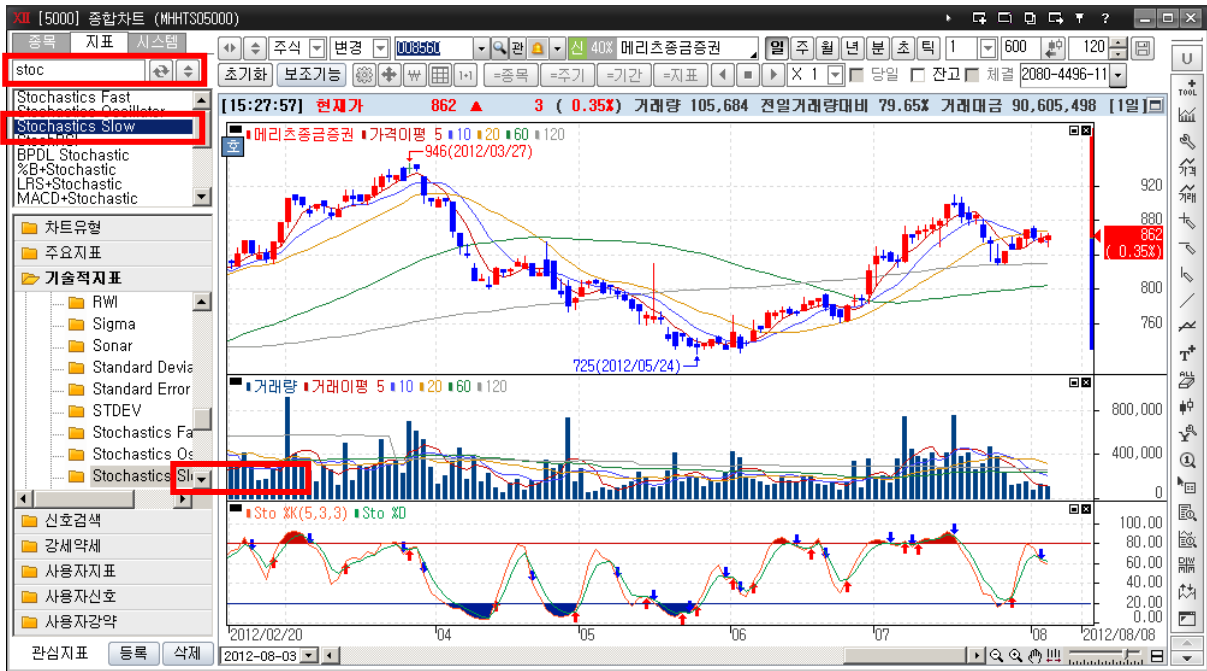
종목/지표/시스템 3 가지 탭으로 구성되어 있습니다.

- A. 종목탭 : 조회를 원하는 종목을 선택할 수 있습니다.
- B. 지표 : 적용 가능한 차트유형과 보조지표를 탑재하여, 지표검색 후 목록을 더블클릭하면 차트에 보조지표가 적용됩니다
- C. 시스템 : 차트에서 시스템 트레이딩 기능을 사용할 수 있는 화면을 제공하며, 적용된 전략에 대한 분석보고서를 확인할 수 있으며, 기간의 분할 및 중첩 후 적용된 보고서도 확인할 수 있습니다. 또한 최적화 시뮬레이션을 통하여 전략/ 변수/ 시간의 최적화된 조건을 검색할 수 있습니다.

3) 보조지표의 설정

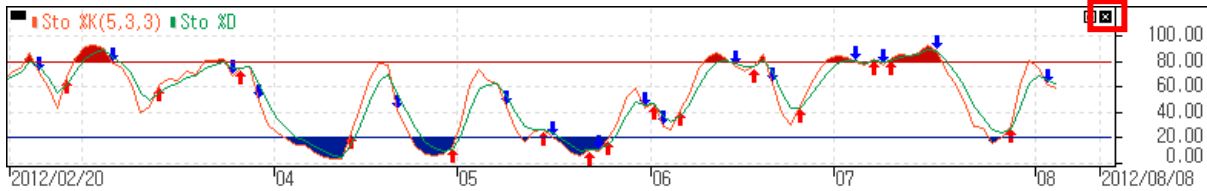
① 보조지표의 추가

좌측의 지표탭에서 추가할 지표를 검색하고 더블 클릭하여 지표를 추가합니다.
또는 마우스오른쪽버튼을 클릭하고 지표추가를 선택하여 추가할 보조지표를 선택할 수 있습니다.



② 보조지표의 삭제

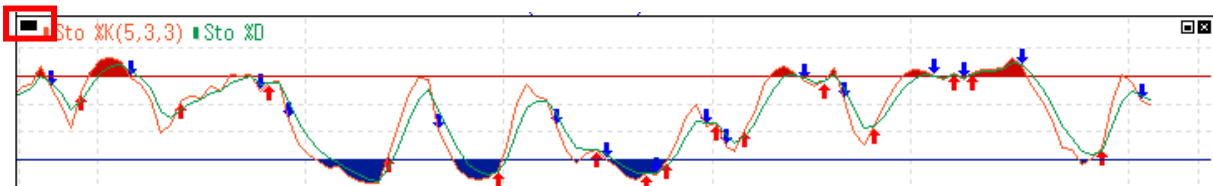
보조지표 표시영역의 "X" 버튼을 클릭하여 보조지표전체를 삭제하거나, 보조지표명을 클릭하여 체크박스에 미체크하면 해당 선만 삭제할 수 있습니다.





③ 보조지표의 위치이동

보조지표명 왼쪽의 "■" 버튼을 클릭하여 원하는 곳으로 이동하면, 보조지표의 위치를 이동할 수 있습니다.



④ 보조지표의 중첩

보조지표명을 클릭한 상태에서 원하는 차트로 Drag&Drop 하면 속성설정이 나오고 차트위에 보조지표를 겹쳐 그릴 수 있습니다.



⑤ 보조지표변수 및 환경변경

보조지표명을 더블클릭하여 지표환경설정창이 열리고, 지표변수를 변경하거나 선굵기 등을 설정할 수 있습니다.



⑥ 차트 축소확대

A. 마우스로 확대할 영역을 지정하여 확대 할 수 있습니다.



B. 하단의 스크롤 버튼을 이용하여 차트를 축소확대 할 수 있습니다.



C. "Shift + 마우스 스크롤" 또는 키보드 "↑","↓" 키로 차트를 축소/확대 할 수 있습니다. (마우스만 스크롤 또는 키보드 "←","→"키로 차트를 좌/우 이동됩니다)

⑦ 차트의 초기화

봉차트+거래량의 기본차트로 원상복귀하려면 마우스 오른쪽 버튼을 클릭하여 "전체 초기화를 클릭하거나, 상단의 "초기화"버튼에서 "전체초기화"를 선택하면 됩니다.



2. [5010] 주식차트

- 메뉴 : 차트 → [5010]주식차트
- 주요기능
 - ① 종합차트와 동일하며 기능을 주식에 한정하였습니다.

상세 사용설명은 [5000]종합차트를 참고하시기 바랍니다



3. [5020] 업종차트

- 메뉴 : 차트 → [5020]업종차트
- 주요기능
 - ① 종합차트와 동일하며 기능을 업종에 한정하였습니다.

상세 사용설명은 [5000]종합차트를 참고하시기 바랍니다






4. [5040] 해외차트

- 메뉴 : 차트 → [5040]업종차트
- 주요기능



- ① 해외대표지수와 국가별 업종지수 국가별 종목을 선택하여 조회할 수 있습니다.

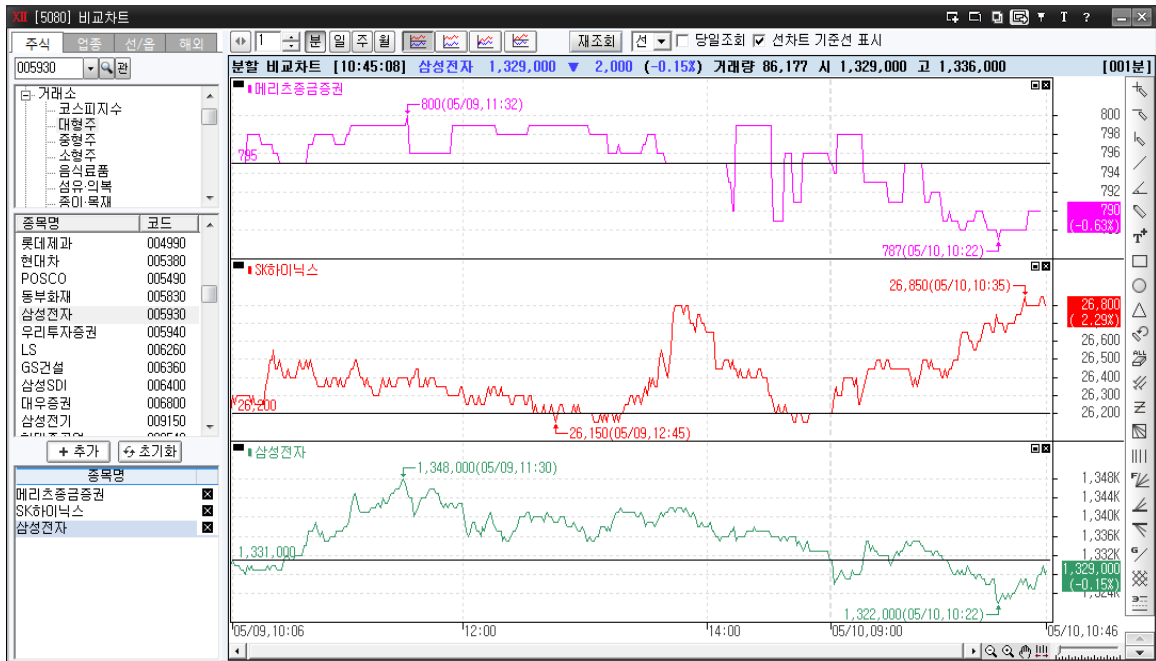
지수/업종/종목 선택은  버튼을 클릭하여 좌측메뉴에서 선택하거나 종목검색 버튼()을 클릭 후 선택할 수 있습니다.

- ② 애플 종목을 차트를 조회하려면 종목검색 버튼()을 클릭하고 “국가별종목”을 클릭 한 후 검색어에 “애플”을 입력하여서 검색창에서 더블클릭하면 애플의 종목차트를 조회할 수 있습니다.





※ 상세 사용설명은 “[5000]종합차트”를 참고하시기 바랍니다

5. [5080] 비교차트

- 메뉴 : 차트 → [5080] 비교차트 주요기능
- 주요기능



- ① 주식, 업종, 선/음 해외 종목을 한 화면에서 상호 비교할 수 있는 차트로 선물/업종과 종목 주가간 연관성 또는 종목 상호간의 주가변동성 연관성 등 쉽게 비교 분석할 수 있습니다.

- ② **주식** **업종** **선/옵** **해외** : 주식, 업종, 선/옵, 해외 탭을 이용하여 각 구분에 속한 종목 리스트를 조회할 수 있습니다. 조회된 종목리스트의 종목을 더블클릭 하면 해당 종목이 비교차트에 적용되어 종목으로 추가됩니다
- ③ **1** **÷** **분** **일** **주** **월** : 일/주/월/분 주기를 선택할 수 있으며 분 주기 선택 시 임의로 설정할 수 있습니다.
- ④ **비교 방법 선택**
-  가격추이 분할비교 차트로 추가된 종목의 가격 추이를 비교할 수 있습니다.
 -  가격추이 중첩비교 차트로 중첩된 종목의 가격 추이를 비교할 수 있습니다.
 -  누적등락률 중첩 비교 차트로 종목의 누적된 등락률을 비교할 수 있습니다.
 -  누적등락률 분할 비교 차트로 종목의 누적된 등락률로 비교할 수 있습니다.
- ⑤ **선** **봉** : "선, 봉" 중 선택하여 그래프 추이를 조회하실 수 있습니다.
- ⑥ **당일조회** : 분 주기에서만 나타나며 클릭하여 체크를 할 경우 당일 데이터만 조회합니다.
- ⑦ **선차트 기준선 표시** : 선차트 경우에만 기준선을 나타내며 기준선은 전일 종가를 기준으로 나타냅니다.

6. [5030] 선물옵션 차트

- 메뉴 : 차트 → [5030]선물옵션 차트
 - 주요기능
 - ① 종합차트와 동일하며 기능을 파생상품에 한정하였습니다.
- 상세 사용설명은 [05000]종합차트를 참고하시기 바랍니다

